



**Rondreis
AUSTRALIË
HOOGTEPUNTEN -
24 dagen**

Rondreis AUSTRALIË HOOGTEPUNTEN - 24 dagen

Land van kangoeroes en rode aarde

BAU 14 - 22 24

Uitgebreide routebeschrijving


Route



Dag tot dag schema

| | Vervoer | Route | Overnachting |
|----|----------------|---|--------------------------|
| 1 | Vliegtuig | Vertrek | Vliegtuig |
| 2 | Vliegtuig | Aankomst Sydney (Warrane) | Sydney (Warrane) |
| 3 | | Sydney (Warrane) | Sydney (Warrane) |
| 4 | | Sydney (Warrane) | Sydney (Warrane) |
| 5 | | Sydney (Warrane) / Optionele excursie Blue Mountains | Sydney (Warrane) |
| 6 | Trein | Sydney (Warrane) – Melbourne (Narm) | Melbourne (Narm) |
| 7 | | Melbourne (Narm) | Melbourne (Narm) |
| 8 | Bus | Melbourne (Narm) – Great Ocean Road – Warrnambool | Warrnambool |
| 9 | Bus | Warrnambool – Tower Hill Reserve – Grampians Nationaal Park (Gariwerd) | Grampians (Gariwerd) |
| 10 | Bus | Grampians Nationaal Park (Gariwerd) – Blue Lake – Umpherston Sinkhole – Mount Gambier | Mount Gambier |
| 11 | | Mount Gambier / bezoek Coonawarra wijngebied | Mount Gambier |
| 12 | Bus | Mount Gambier – Naracoorte Caves – Hahndorf – Adelaide (Tarntanya) | Adelaide (Tarntanya) |
| 13 | | Adelaide (Tarntanya) | Adelaide (Tarntanya) |
| 14 | Bus, Vliegtuig | Adelaide (Tarntanya) – Alice Springs (Mparntwe) | Alice Springs (Mparntwe) |
| 15 | | Alice Springs (Mparntwe) / bezoek West MacDonnel Ranges (Tjoritja) | Alice Springs (Mparntwe) |
| 16 | Bus | Alice Springs (Mparntwe) – Uluru (Ayers Rock) | Uluru (Ayers Rock) |
| 17 | | Uluru (Ayers Rock) | Uluru (Ayers Rock) |
| 18 | Bus, Vliegtuig | Uluru (Ayers Rock) – Cairns (Gimuy) | Cairns (Gimuy) |
| 19 | | Cairns | Cairns (Gimuy) |
| 20 | | Cairns - Palm Cove | Palm Cove |
| 21 | | Palm Cove | Palm Cove |
| 22 | | Palm Cove | Palm Cove |
| 23 | Bus, Vliegtuig | Palm Cove – Vertrek Cairns (Gimuy) | Vertrek Cairns (Gimuy) |

| | Vervoer | Route | Overnachting |
|----|----------------|--------------|---------------------|
| 24 | Vliegtuig | Aankomst | Aankomst |



Dag 1 Vertrek

Je begint vandaag aan je grote **Australische avontuur**. Misschien wel de verste bestemming waar je ooit heen bent gevlogen. Maar hoever is het eigenlijk, vliegen naar **Sydney**? Minstens 17.000 km, maar omdat er geen directe vluchten vanuit Amsterdam of Brussel zijn, is de te vliegen afstand ook nog afhankelijk van de route die de luchtvaartmaatschappij vliegt. Kort samengevat, **Australië** is ver en Sydney, in het zuidoosten van het land, is nog wat verder. Gelukkig is er aan boord van je vluchten genoeg entertainment en ook voor eten en drinken wordt gezorgd. Geniet en ontspan, je **vakantie** is begonnen!

Nb: deze reis is in 2027 niet 24 dagen, maar 23 dagen. Zie dag 24 voor meer informatie.

ECHT OP REIS TIP

Local Impact Score

Voor elke reis streven we naar een minimale impact op het klimaat en een maximale positieve impact op de lokale omgeving. Om inzichtelijk te maken welk deel van onze uitgaven en de uitgaven van onze reizigers bij de lokale gemeenschap terecht komt, hebben wij een Local Impact Score ontwikkeld. De Local Impact Score van deze reis is: **66**
[Lees meer over de Local Impact Score.](#)



Dag 2 Aankomst Sydney (Warrane)

Afhankelijk van je vluchtschema kom je vandaag aan het eind van de dag of op dag 3 in de (vroeg) ochtend aan in **Sydney**. Je kan de komende dagen rustig aan doen, het tijdsverschil tussen Nederland/België en het deel van Australië waar Sydney ligt, is namelijk behoorlijk groot. In onze zomertijd is het er 8 uur later en in onze wintertijd zelfs 10 uur later. Sydney biedt alle gemakken die je van een grote stad mag verwachten, je hoeft dus geen moeite te doen om je hier te vermaken. Als je de slaap nog niet te pakken kan krijgen, zijn er genoeg eettentjes met keukens van over de hele wereld. Een avondwandeling langs het **Sydney Opera House**, het beroemdste gebouw van Sydney, is ook een absolute aanrader. 's Avonds wordt het gebouw verlicht waardoor het prachtig afsteekt tegen de **Harbour Bridge**.

NB1. De plaatsnaam tussen haakjes is de oorspronkelijke, Aboriginal naam voor Sydney. In de reisbeschrijving van de Koning Aap reis Australië vind je tussen haakjes steeds de Aboriginal plaatsnaam.

NB2. Het Sydney Opera House is elke avond van zonsondergang tot 23:00 uur verlicht.

ECHT OP REIS TIP

Twee namen voor een plaats

De laatste jaren krijgen steeds meer plaatsen in Australië een dubbele naam: de lokale Aboriginal naam en de plaatsnaam die door Europeanen werd gegeven. Op deze manier worden zowel de Aboriginal en de niet-Aboriginal cultuur gerespecteerd. Op de Koning Aap reis naar Australië gebruiken we in de titel van de reisbeschrijving de meest gebruikte naam met tussen haakjes de Aboriginal naam. Een uitzondering hierop is Uluru (Ayers Rock). Wil je meer weten over de oorspronkelijke Aboriginal en Torres Strait Islander namen voor plaatsen, rivieren, bergen en meer? En over de herinvoering van deze namen? [Klik dan hier.](#)



Dag 3 Sydney (Warrane)

Je begint de dag met een stadswandeling. **Sydney** is heel mooi gelegen aan de natuurlijke haven van **Port Jackson**. Het is de oudste stad van Australië en een wandeling in het havengebied is dan ook een absolute must. **The Rocks** is de eerste Europese nederzetting in Sydney. De wijk leent zich perfect om in rond te dwalen en de oude gebouwen te bewonderen, zoals **Cadman's Cottage**, het oudste huis van Sydney. Vlakbij het iconische **Sydney Opera House** liggen de Koninklijke Botanische Tuinen en **Mrs. Macquarie's Chair**, het historische uitkijkpunt op de haven.

De middag is ter vrije besteding. Een leuke optie is om de vanuit het centrum van de stad de ferry naar **Manly** te nemen. Deze buitenwijk van Sydney geniet bekendheid om de leuke strandjes die allemaal op loopafstand van elkaar liggen. En de vele gezellige barretjes en restaurants. Een heerlijke plek dus om even te acclimatiseren. Een andere aanrader is het Sydney Museum waar je alles over de geschiedenis van deze mooie stad kunt leren.

ECHT OP REIS TIP






Dag 4 Sydney (Warrane)

Bondi Beach is het bekendste strand van Sydney, onder meer dankzij het fijne zand en de surfers die er de golven bedwingen. Nadat je met het openbaar vervoer naar de kust bent gereisd, staat er een mooie wandeling op het programma. Vanuit Bondi Beach wandel je langs de kust en verschillende stranden naar de wijk **Coogee**. Onderweg passeer je enkele van de mooiste zee zwembaden van de stad, de zogenoemde **Ocean Pools**. Deze buitenbaden zijn gevuld met zeewater en liggen op fotogenieke plekken, vaak tussen de rotsen aan de kust. Ze vormen een goed alternatief voor mensen die in de zee willen zwemmen maar niet gewend zijn aan de stroming. Het beroemdste en meest gefotografeerde bad is Bondi **Icebergs swimming club**, aan de zuidzijde van Bondi Beach. Vlakbij Coogee Beach ligt het McIver's Bath, een monumentaal bad dat alleen voor vrouwen toegankelijk is. Onderweg naar Coogee kom je langs enkele trendy eettentjes die veelal ook de Australische versie van "fish en chips" serveren. De middag heb je ter vrije besteding.

NB. De wandeling van Bondi naar Coogee kan ook in omgekeerde volgorde worden aangeboden.



Dag 5 Sydney (Warrane) / Optionele excursie Blue Mountains

Vrije dag. Er is in **Sydney** zo veel te zien en doen dat je ook vandaag weer keuzes zal moeten maken. Waar een haven is, is vis. De Sydney vismarkt is een attractie op zich, met verschillende restaurantjes waar de vangst van de dag geprobeerd kan worden. Liefhebbers van musea hebben genoeg keuze. In het **Maritiem Museum** wordt de relatie van Australiërs met de zee uitgelicht, van Aboriginals tot surfers. De geschiedenis van de stad Sydney wordt in het Museum van Sydney toegelicht. In het **Hyde Park Baracks Museum** krijg je inzicht in het leven van de vele gevangenen die vanuit Groot-Brittannië naar **Australië** werden gestuurd. Het museumgebouw was in de 19de eeuw een van de gevangenissen waar de veroordeelden terecht kwamen. Andere musea welke, afhankelijk van je interesses, de moeite van een bezoek waard zijn, zijn de Art Gallery of New South Wales en het MCA, het museum van moderne kunst.

Wil je liever de natuur in, dan kun je deelnemen aan een optionele excursie naar het Blue Mountains Nationaal Park, gelegen op ongeveer 2 uur rijden van Sydney. De **Blue Mountains** zijn UNESCO Werelderfgoed en hebben als bekendste bezienswaardigheid de **Three Sisters**, drie door erosie gevormde zandstenen rotsen van elk ruim 900 meter hoog. De Three Sisters torenen hoog boven de **Jamison vallei** uit en zijn met hun wisselende kleuren vooral in de ochtend en namiddag een waar spektakel.

NB. De optionele excursie naar de Blue Mountains moet voor vertrek geboekt worden. De excursie wordt uitgevoerd als join-in. Dit houdt in dat je samen met andere internationale reizigers (die niet met Koning Aap op reis zijn) een bezoek brengt aan de Blue Mountains.



Dag 6 Sydney (Warrane) – Melbourne (Narrm)

Er zijn verschillende manieren om vanuit Sydney naar die andere beroemde stad, **Melbourne**, te reizen. De mooiste manier is zonder twijfel de trein. En je raadt het al, dat is het vervoersmiddel waarmee jij vandaag reist. Je vertrekt al vroeg in de ochtend en wanneer de zon nog maar net op is, begint de trein te rijden. Beetje bij beetje verandert de omgeving van stedelijk gebied naar platteland. Het gebied waarom je aan boord van de **trein** bent gestapt dus. Geniet onderweg van het uitzicht, dommel af en toe weg, haal een wijntje of iets te eten in de restauratiewagon. Voor je het weet ben je in wereldstad Melbourne. Vanavond kun je alvast kennis maken met de culinaire mogelijkheden van de stad, want als er een stad in **Australië** geroemd wordt om zijn eetgelegenheden, dan is dat Melbourne.



Dag 7 Melbourne (Narrm)

Vrije dag. Een leuke manier om je dag in **Melbourne** te beginnen is door deel te nemen aan een optionele fietstocht door de stad. In Melbourne komen oude en moderne tijden samen. Oude trams doen nog steeds dienst als openbaar vervoer, kantoorgebouwen torenen boven de stad uit en steegjes vol eetgelegenheden zijn opgesierd met street-art (graffiti). Niet alles kan mooi worden genoemd, maar tussen de overwegend protest-, politieke en maatschappelijke uitingen zijn vaak afbeeldingen te vinden die in een galerie niet zouden misstaan. Ben je benieuwd naar de straatkunst van Melbourne, dan is een bezoek aan **Hosier Lane** aan te raden. Overblijfselen van het 19de-eeuwse Melbourne zijn ondanks de vele moderne gebouwen nog steeds goed zichtbaar. Enkele voorbeelden zijn het parlement, het station van **Flinders Street** en de oude gevangenis van de stad, de **Old Melbourne Gaol**. De **Queen Victoria Market** is een leuke plaats om regionale producten, lekkernijen en souvenirs op de kop te tikken.

Net als in Sydney kun je ook in Melbourne een mooie wandeling langs de kust maken. De gekleurde strandhuisjes van **Brighton Beach** zijn een van de meest gefotografeerde plaatsen van de stad. Vanaf Brighton Beach wandel je over de boulevard en het strand in ongeveer 2 uur naar **Saint Kilda**, een wijk vol geschiedenis, barretjes en eetgelegenheden. Het leuke aan de wijk is vooral ook dat alle rangen en standen van de samenleving er samen lijken te komen. Surfers, families met kinderen en toeristen lopen er door elkaar heen. Ook leuk is het **Luna Park** van Saint Kilda, een amusementspark dat al in 1912 haar deuren opende. Naast verschillende antieke attracties, kun je er ook de oudste achtbaan ter wereld berijden.



Dag 8 Melbourne (Narm) – Great Ocean Road – Warrnambool

Vroeg in de ochtend vertrek je vanuit Melbourne om op weg te gaan naar een van 's werelds mooiste kustwegen, de **Great Ocean Road**. Australië is een surfland en enkele van de beroemde surfstrandjes die het land rijk is passeer je onderweg. De bekendste zijn **Bells Beach** en Torquay.

Torquay is ook bekend als geboorteplaats van de surfmerken **Quicksilver** en Rip Curl. Je maakt uiteraard ook een fotostop bij de **Memorial Arch**, het monument ter nagedachtenis en ere van de 1ste Wereldoorlog soldaten die de Great Ocean Road hebben aangelegd. Je reist verder en maakt een stop bij **Kennett River** om, met wat geluk, de koala's die er wonen te spotten. Bij het **Otway Nationaal Park** stop je om een korte wandeling door gematigd regenwoud te maken. Je rijdt nog een stukje door om bij een van de bekendste bezienswaardigheden van heel Australië te komen. De **12 Apostelen** bestaan in tegenstelling tot wat de naam doet vermoeden, uit 8 imposante, rechtopstaande kalkstenen rotsformaties voor de kust. Langs de Great Ocean Road zie je verschillende mooie en soms vreemde rotsformaties in het water voor de kust opdoemen. Je overnacht in het kustplaatsje **Warrnambool**.



Dag 9 Warrnambool – Tower Hill Reserve – Grampians Nationaal Park (Gariwerd)

Je **Koning Aap rondreis door Australië** gaat vandaag weer verder. Je eerste stop van de dag is het **Tower Hill Reserve**, een vulkaan die 7000 jaar geleden actief was, maar nu is verworden tot een uitgestrekt moeraslandschap en uniek ecosysteem. Tijdens je wandeling door het park heb je grote kans wilde moes en **koala's** te spotten. Verder noordelijk ligt het **Grampians Nationaal Park**, een ruig zandsteen gebergte dat abrupt in het laagland opdoemt. De bossen bij het gebergte zitten vol met dieren. In het park kun je prachtige wandelingen maken met uitzichten over de dichtbegroeide bergen. **Wallaby's**, de kleinere broertjes van de kangoeroe, springen in groten getale door het park. Je sluit de dag af met een wandeling naar een van de uitkijpunten over het Grampians Nationaal Park. Je overnacht in de omgeving van het nationaal park.



Dag 10 Grampians Nationaal Park (Gariwerd) – Blue Lake – Umpherston Sinkhole – Mount Gambier

Je begint de dag met een wandeling naar het **Balconies uitkijkpunt**. Het uitzicht vanaf de Balconies is werkelijk spectaculair te noemen en vormt een mooie afsluiting van je bezoek aan de Grampians. Afhankelijk van de waterstand, maak je ook nog een wandeling naar de **Mackenzie Waterval**, de hoogste waterval van het nationaal park.

Nadat je de Grampians achter je hebt gelaten trek je de deelstaat **South Australia** in. Voordat je bij je eindbestemming voor vandaag aankomt bezoek je het **Blue Lake**, een kobaltblauw kratermeer. Zorg dat je genoeg batterij in je camera overhoudt, want ook de volgende stop is genieten. De **Umpherston Sinkhole** is lang geleden ontstaan toen de kalkstenen ondergrond inzakte. Na verloop van tijd is het zinkgat overgroeid door planten en bomen met een haast sprookjesachtige uitkomst.

Je overnacht vandaag in het plaatsje Mount Gambier.



Dag 11 Mount Gambier / bezoek Coonawarra wijngebied

Australië heeft al jaren een heel goede reputatie op het gebied van wijn. En als je dan toch vlakbij een geliefd **wijngebied** bent, mag een bezoek aan een wijnhuis natuurlijk niet ontbreken. En omdat de ene wijn de andere niet is en je pas echt weet wat je lekker vindt door meerdere wijnen te vergelijken, bezoek je ook nog een tweede wijngaard. Tegen lunchtijd arriveren we bij **Warrawindi Escapes**, een duurzame boerderij die al zes generaties familiebezit is en waar **regeneratief boeren** en de bescherming van wilde dieren hoog op de agenda staan. Je krijgt een rondleiding en leert zo meer over wat verantwoord boeren inhoudt. Na de rondleiding wacht er een heerlijke lunch op je. Een leuk detail is dat alles wat je tijdens de lunch bij **Warrawindi** te eten krijgt, op de boerderij verbouwd wordt.

NB. Het kan zeer uitzonderlijk voorkomen dat Warrawindi Escapes niet bezocht kan worden. Er zal dan een vergelijkbare boerderij worden bezocht.



Dag 12 Mount Gambier – Naracoorte Caves – Hahndorf – Adelaide (Tarntanya)

Honderdduizenden jaren geleden liepen niks vermoedende **buidelleeuwen, reuzenkangoeroes** en andere dieren rond in **Naracoorte**. Even vergaten ze voor zich te kijken en... te laat. Ze vielen naar beneden in wat nu de Naracoorte grotten zijn. Millennia lang vielen nog veel meer dieren naar beneden en omdat er geen manier was om naar boven te klimmen, kwamen ze daar ook aan hun eind. Je bezoekt vandaag een van grotten van Naracoorte. Tussen de stalagmieten en stalactieten kun je soms de opgezette beenderen van bijzondere prehistorische dieren ontwaren.

Vanuit Naracoorte gaat de reis verder richting Adelaide, je eindbestemming voor vandaag. Je maakt onderweg een stop in **Coonalpyn** waar enorme silo's zijn omgetoverd in kunstwerken. In het charmante Duitse dorpje **Hahndorf** kun je kort het historische deel, de winkeltjes en cafés verkennen. Het einde van de dag komt alweer in zicht wanneer je Adelaide binnenrijdt. Adelaide werd lang als een wat suffice stad gezien, maar die tijd is helemaal voorbij. Het **Adelaide** van nu is hip, gezellig en bruist dankzij de muziek- en kunstscene en de vele festivals en studenten. Heb je nog energie over, dan is een avondje uit eten zeker aan te raden.

NB. Bij aankomst in Naracoorte wordt er een gids en grot toegewezen. Welke grot we bezoeken kan elke reis anders zijn.

ECHT OP REIS TIP

Draag in hotels je steentje bij

Enkele tips: denk eraan bij het verlaten van je kamer alle elektrische apparaten uit te schakelen, je opladers uit het stopcontact te halen en de airco uit te zetten. Let op je waterverbruik met tandenpoetsen & douchen! Zo bespaar je tijdens je reis veel elektriciteit, water en afval!



Dag 13 Adelaide (Tarntanya)

Vrije dag. Je kunt ervoor kiezen op eigen gelegenheid een stadswandeling te maken. Begin je dag met een bezoek aan de **Adelaide Central Market** (open van dinsdag tot en met zondag). Naast versproducten en lokale specialiteiten vind je er leuke plekjes om een vers gebakken broodje te eten en een heerlijk kopje koffie te drinken. Vanaf de markt kun je naar de **Adelaide Botanic Garden** wandelen. Wijnliefhebbers opgelet. Vanuit de botanische tuin is het maar een klein stukje lopen naar het **Nationaal Wijn Centrum**. In dit centrum kom je niet alleen meer te weten over de verschillende wijnregio's in Australië, je kunt er ook nog wijnen proeven! Vanuit het Wijn Centrum wandel je via de North Terrace (straat) naar de **Art Gallery of South Australia**, een museum met een indrukwekkende collectie Aboriginal kunst.

Je kunt er ook voor kiezen naar **Glenelg Beach** te gaan, het meest geliefde strand van de stad. Je kunt er genieten van het brede strand, de zonsondergang, de eet- en drinkgelegenheden en winkels. Om er te komen neem je een taxi of stap je op de 'Bay Tram' die vanuit het centrum van de stad in 45 minuten naar het strand rijdt.

Zin in wat vermaak? Rond Leigh Street, Peel Street en Gilbert Street liggen leuke, ietwat verscholen barretjes en dakterrassen waar je onder het genot van een drankje heerlijk kunt relaxen.



Dag 14 Adelaide (Tarntanya) – Alice Springs (Mparntwe)

Je vliegt vandaag vanuit Adelaide helemaal naar **Alice Springs**. Met onze bus zouden we minstens 16 uur onafgebroken moeten rijden door voornamelijk desolate landschappen. En hoewel ook die landschappen onderdeel van Australië zijn, denken wij dat er betere mogelijkheden zijn om van de **Australische Outback** te genieten. Afhankelijk van je definitieve vluchtschema kun je vandaag eerst nog wat tijd in Adelaide doorbrengen of in 'Alice' alvast wat op verkenning gaan.

Kunstliefhebbers moeten in Alice Springs zeker naar de **Albert Namatjira Gallery** gaan. Indien de tijd het toelaat is Anzac Hill een aanrader. Vanaf de heuvel heb je een mooi uitzicht over Alice Springs en op de MacDonnell Ranges, het gebergte rond Alice Springs. Het monument op **Anzac Hill** is oorspronkelijk gebouwd om de gevallen soldaten van de Eerste Wereldoorlog te herdenken. Vandaag de dag worden alle gevallen soldaten hier herdacht. Mocht je Aboriginal kunst of souvenirs willen kopen, dan is Alice Springs waarschijnlijk de beste plaats om dit te doen. Verschillende galerieën bieden een verscheidenheid aan lokale voorwerpen aan, van schilderijen tot Aboriginal blaasinstrumenten, de didgeridoos.

NB: Koning Aap heeft als uitgangspunt dat we ter plaatse – om milieuredenen – geen gebruik maken van binnenlandse vluchten. Toch vlieg je tijdens deze reis enkele malen binnenlands. In onze ogen zijn deze vluchten (bijna) niet te vermijden in een land zo groot en uitgestrekt als Australië. De huidige vluchten vervangen door vervoer over land zou de reis meerdere dagen langer maken. Daarom kiezen we hier bij deze reis voor enkele binnenlandse vluchten.



Dag 15 Alice Springs (Mparntwe) / bezoek West MacDonnel Ranges (Tjoritja)

Hoe enorm mooi de **Australische Outback** is, ervaar je vandaag. Vanuit Alice Springs bezoek je de **West MacDonnel Ranges**. In dit nationale park bezoek je spectaculaire kloven, waterplaatsen en ander landschappelijk moois. Een van de hoogtepunten is de **Ormiston Gorge**. Wandel door de kloof of geniet aan het water van al het moois om je heen. Een ander hoogtepunt is **Standley Chasm**. Je wandelt over een drooggevallen rivierbedding naar een doorgang tussen het gebergte. Nadat je hebt geluncht bezoek je **Simpsons Gap**, een spirituele plek voor de **Arernte Aboriginal** bevolking. Tussen de rotsen bevindt zich een waterplaats waar je met wat geluk wallaby's kunt spotten. Aan het eind van de dag ben je weer terug bij je hotel in Alice Springs.

NB. Je lunch in de West MacDonnel Ranges vandaag is inbegrepen in de reissom.



Dag 16 Alice Springs (Mparntwe) – Uluru (Ayers Rock)


Je reist vandaag dieper het ‘Red Centre’ in, een desolaat gebied dat wordt gekenmerkt door de rode kleur van het landschap. Je reist vandaag ongeveer 5 uur maar onderweg zal regelmatig gestopt worden om foto’s van het landschap te maken. In de loop van de dag kom je aan bij een van de meest iconische plekken van heel Australië: Uluru (Ayers Rock).

Uluru zou zo maar het meest gefotografeerde stukje Australië kunnen zijn. En dat is niet eens omdat er zo veel toeristen naartoe komen, dat valt namelijk nog best wel mee. Uluru is gewoon prachtig en op elk moment van de dag anders. Een voorproefje krijg je vanavond al. Kampeertafels en klapstoeltjes komen tevoorschijn. Drankjes en hapjes ook. En terwijl je van de versnaperingen geniet en de zon langzaam achter de horizon verdwijnt, zie je hoe Uluru continue van kleur verandert.

ECHT OP REIS TIP

Uluru of Ayers Rock?

Lang voordat de Europeanen voet aan Australische wal zetten, werd de rots al Uluru genoemd. Pas vanaf 1873 werd Uluru Ayers Rock genoemd en deze nieuwe naam werd tot 1993 voornamelijk gebruikt. In dat jaar werd de rots de eerste plaats met een dubbele naam in de Northern Territory: Ayers Rock / Uluru. In 2002 werd de volgorde van deze twee namen omgedraaid en werd de officiële naam Uluru / Ayers Rock. Beide namen worden nog steeds gebruikt om de rots te beschrijven, maar in het nationaal park wordt uitsluitend Uluru gebruikt.



Dag 17 Uluru (Ayers Rock)

Zo mooi als dat je dag gister eindigde, begint hij vandaag: met zonsopkomst bij **Uluru!** Zodra de zon op is, word je naar Kata Tjuta gebracht. Deze bijzondere plek werd voordat de Aboriginal naam in ere werd hersteld, de Olgas genoemd. Het bestaat uit 36 vreemd gevormde rotsen. De naam **Kata Tjuta** betekent in de Anangu Pitjantjatjara-taal 'veel hoofden'. Met wat inlevingsvermogen kun je inderdaad veel hoofden in de rotsen zien. In Kata Tjuta kun je kiezen of je een wandeling door Walpa Gorge wilt maken of een wandeling naar **Karu Lookout**, het eerste uitkijkpunt op de Valley of the Winds route. Belangrijk om te weten: Kata Tjuta is voor de lokale bevolking een heilige plek. Veel plekken in Kata Tjuta spelen een belangrijke rol in de creatie verhalen van de lokale **Anangu Aboriginals**. Deze verhalen worden geheimgehouden, maar een klein tipje van de sluier zal tijdens je wandeling wellicht wel worden gelicht.

Een verblijf in het '**Red Centre**' van Australië verdient een afluiting in stijl. Dus nog een keer met uitzicht op **Uluru**. Terwijl de zon langzaam ondergaat en de berg telkens van kleur verandert, geniet jij niet alleen van al dat moois, maar ook van een heerlijk drankje. Zodra het donker is, schitteren er ontelbare sterren aan de hemel. Je geniet van de gerechten die van de barbecue komen en van de verse salades en, vooruit, ook nog een toetje. Misschien heb je geluk en zie je hemellichamen of zelfs de **Melkweg!** Klinkt goed toch? Vandaag wordt al dit moois werkelijkheid!

NB. De afsluitende barbecue bij Uluru is inbegrepen in de reis. Vergeet daarom niet bij boeking aan te geven of je dieetwensen hebt.



Dag 18 Uluru (Ayers Rock) – Cairns (Gimuy)

Vanuit het **Rode Centrum** vlieg je vandaag helemaal naar de noordoostelijk kust van Australië. Cairns staat wereldwijd bekend als de uitvalsbasis om het **Great Barrier Reef** te bezoeken. De plek ook waar iedereen naartoe lijkt te gaan (en misschien ook wel gaat) en waar je kunt feesten tot in de kleine uurtjes. Zwemmen kun je in Cairns alleen in een zwembad dat aan de kust ligt. Zwemmen in zee is in Cairns is vanwege de giftige kwallen en krokodillen niet aan te raden. Afhankelijk van je definitieve vluchttijden kun je Cairns vandaag nog een beetje verkennen.

NB: Koning Aap heeft als uitgangspunt dat we ter plaatse – om milieuredenen - geen gebruik maken van binnenlandse vluchten. Toch vlieg je tijdens deze reis enkele malen binnenlands. In onze ogen zijn deze vluchten (bijna) niet te vermijden in een land zo groot en uitgestrekt als Australië. De huidige vluchten vervangen door vervoer over land zou de reis meerdere dagen langer maken. Daarom kiezen we hier bij deze reis voor enkele binnenlandse vluchten.




Dag 19 Cairns

Vrije dag. Of eigenlijk ook weer niet. Voor velen de reden om naar dit deel van **Queensland** te komen, is een bezoek aan het Great Barrier Reef. En laat dat nou vandaag op het programma staan. Optioneel, dus je hoeft niet mee. Het zou alleen wel eeuwig zonde zijn om een bezoek aan het grootste koraalrif ter wereld te missen. Er zijn verschillende optionele manieren om het **Great Barrier Reef** te bezoeken. Goede zwemmers kunnen met een catamaran een tocht maken waarbij vanaf de boot in open water gesnorkeld en gedoken kan worden. Ben je wat minder op je gemak in het water, dan is er bijvoorbeeld ook de mogelijkheid een tocht te maken met een boot met glazen bodem.



Dag 20 Cairns - Palm Cove

Op de **Koning Aap Australië reis** sluit je je reis af in Palm Cove. Met overal palmbomen en een van de mooiste stranden van heel het vasteland van de staat **Queensland** is dit een perfecte plek om aan de menigte te ontsnappen. Wandel, geniet van een heerlijk ijsje, bezoek de kleine winkeltjes en relax bij de barretjes aan het strand. **Palm Cove** is een heerlijke plek om je laatste dagen in Australië te besteden aan 'me-time'.



Dag 21 Palm Cove

Vrije dag. Ok, ook weer niet helemaal, want ook vandaag staat er een heel leuke en mooie optionele excursie op het programma. Tijdens deze optionele excursie volg je de **Captain Cook Highway**, een prachtige route door tropisch bos en met af en toe uitzicht op zee. In ongeveer 2 uur reis je naar het **Daintree regenwoud**, een van de oudste bosgebieden ter wereld en een van de weinige gebieden waar twee totaal verschillende ecosystemen, dat van het regenwoud en het koraalrif, zo dicht bij elkaar liggen. In Daintree kom je meer te weten over de flora en fauna. Tijdens een boottochtje over de Daintreerivier spot je misschien wel krokodillen. Al snel zal je onder de indruk zijn van de schoonheid van dit gebied en begrijpen waarom Daintree op de **UNESCO Werelderfgoedlijst** staat.



Dag 22 Palm Cove

Vrije dag. Vandaag is het echt zo. Geen optionele excursies. Geen angst om iets te missen. Vandaag draait helemaal op jou. Uitslapen kan en mag. Yoga op het strand mag ook. Net als lekker eten in een van de leuke restaurantjes en lekker luieren onder een palmboom. Een plons in het water kan in **Palm Cove** op het eerste gezicht op meerdere plekken. Beperk je tot het deel van de zee dat afgebakend is met netten.



Dag 23 Palm Cove – Vertrek Cairns (Gimuy)

Vandaag word je naar de luchthaven van Cairns gebracht. Afhankelijk van je vluchtschema heb je misschien nog even de tijd voor wat laatste inkopen, een duik in het water of een wandeling langs het strand.

NB. Omwille van de vluchtbeschikbaarheid kan het voorkomen dat je de avond hiervoor (dag 22) al een binnenlandse vlucht hebt naar Brisbane, Sydney of Melbourne, om vervolgens vandaag te beginnen aan je (internationale) vluchten naar huis.



Dag 24 Aankomst

Je bent even onderweg geweest maar dat is logisch. Je vliegt niet vaak helemaal vanuit de andere kant van de wereld naar huis. Met zo veel mooie avonturen om aan terug te denken en af en toe over weg te dromen, zal de vlucht er sneller opzitten dat je zou denken. Eenmaal thuis wordt het even wennen. Geen **kangoeroes** die voor je raam langs hoppen, maar gewoon weer de kat van de buren. Ook geen koala's in de bomen, maar gewone huismussen. Maak je geen zorgen, het went. Mochten de reiskriebels (net als bij talloze medereizigers) toch blijven komen, kom dan gewoon een keer bij ons langs op een **informatiedag** of **reisevent** van Koning Aap.

Nb: deze reis is in 2027 niet 24 dagen, maar 23 dagen. We vliegen nog steeds op dag 18 van Uluru naar Cairns, maar vervolgens reizen we gelijk door naar Palm Cove, waar we 4 nachten verblijven. We verblijven in 2027 dus niet in Cairns.

Het reisschema ziet er als volgt uit:

Dag 18: Vlucht Uluru – Cairns, door naar Palm Cove

Dag 19 t/m 21: Palm Cove

Dag 22: Vertrek naar de luchthaven / begin terugreis

Dag 23: Thuis

De data voor 2027 zijn:

28 januari t/m 19 februari (niet 20 februari)

25 februari t/m 18 maart (niet 19 maart)

23 september t/m 15 oktober (niet 16 oktober)

14 oktober t/m 5 november (niet 6 november)

4 november t/m 26 november (niet 27 november)

25 november t/m 17 december (niet 18 december)

Aanvullende informatie

Wat is inclusief?

- internationale vluchten inclusief ruimbagage
- binnenlandse vluchten Adelaide – Alice Springs / Uluru – Cairns inclusief ruimbagage
- luchthaven transfers
- alle vervoer in eigen bus
- XPT trein van Sydney naar Melbourne (economy class)
- vervoer van hotel naar treinstation in Sydney
- vervoer van treinstation Melbourne naar hotel
- overnachtingen in hotels en motels op basis van logies
- stadswandeling Sydney
- Sydney kustwandeling van Bondi naar Coogee (exclusief openbaar vervoer)
- dagexcursie Coonawarra (inclusief 2 wijngaarden, proeverijen en gourmet lunch)
- bezoek Naracoorte Caves (inclusief entree)
- dagexcursie West MacDonnell Ranges (inclusief entree)
- lunch in West MacDonnell Range op dag 15
- bezoek Uluru en Kata Tjuta (inclusief entree)
- Uluru zonsopkomst (inclusief koffie/thee)
- Uluru zonsondergang (inclusief snacks en drankje)
- Australisch barbecue diner bij Uluru

Wat is exclusief?

- overige maaltijden
- optionele excursies
- overige entreegelden
- openbaar vervoer naar Bondi Beach en v.v.
- fooien
- visum
- boekings(dossier)kosten
- bijdrage Calamiteitenfonds (enkel op Nederlandse reizen of voor reizigers met Nederlandse nationaliteit)
- consumentenbijdrage SGR € 5,- per persoon (enkel op Nederlandse reizen)
- reis- en annuleringsverzekering

Attentie

Zakgeld

1500

Excursies

Palm Cove: Great Barrier Reef dagtour (Reef Magic)

Deze excursie is geschikt voor deelnemers die zich minder op hun gemak voelen in het open water. Je wordt naar een ponton op het rif gebracht en brengt daar je de dag door (ca. 5 uur). Het ponton is van allerlei faciliteiten voorzien: een zonedek, douches en toiletten, een café/lunch restaurant, een onderwater observatorium (inbegrepen), een semi-submersible (inbegrepen), en een glass bottom boot (inbegrepen). Snorkelen doe je vanaf het ponton, in een afgezet deel van de zee, maar dat is niet begeleid, wel is er een 'badmeester'.

Daarnaast is het tijdens deze excursie mogelijk te kiezen uit een menu aan extra mogelijkheden, waaronder duiken (intro of certified), begeleid snorkelen buiten het afgezette deel (snorkel safari), en 'helmet diving'. Voor deze extra mogelijkheden geldt een meerprijs die ter plaatse moet worden betaald.

Duur: Ongeveer 8 uur waarvan je 5 uur op het rif doorbrengt

Inbegrepen: snorkelmateriaal, lunch, begeleiding

Niet inbegrepen: vervoer van hotel naar startpunt (en v.v.), fooi, overige uitgaven

Dit is een join-in excursie. Je maakt deze excursie mogelijk samen met reizigers die niet met Koning Aap op reis zijn. De hieronder vermelde prijs is de vanafprijs in het laagseizoen.

Palm Cove: Great Barrier Reef dagtour voor goede zwemmers

Ga mee aan boord van een snelle catamaran en breng een dag door op het Great Barrier Reef. Je excursie begint met een briefing door een mariene bioloog. Daarna ga je twee plekken van het Great Barrier Reef verkennen. Deze excursie is geschikt voor deelnemers die goed kunnen zwemmen. Er wordt in het open water gezwommen. Snorkelen wordt direct vanaf de boot gedaan. Goed om te weten, er gaat geen instructeur mee het water in. Het personeel aan boord kan je van tips en informatie voorzien.

Duur: Ongeveer 9 uur (waarvan ongeveer de helft vaartijd is)

Inbegrepen: snorkelmateriaal, lunch (aan boord bereid), begeleiding die je de basisvaardigheden van het snorkelen kunnen leren en je meer over het Great Barrier Reef leren

Niet inbegrepen: vervoer van hotel naar startpunt (en v.v.), fooi, overige uitgaven

Dit is een join-in excursie. Je maakt deze excursie mogelijk samen met reizigers die niet met Koning Aap op reis zijn.

Melbourne: Fietstour

De leukste manier om een stad te verkennen moet toch wel op de fiets zijn. Samen met een lokale gids fiets je op een ontspannen tempo door verschillende wijken van Melbourne. Je ziet niet alleen veel, je leert ook nog veel. Bijvoorbeeld over de oorspronkelijke Aboriginal inwoners van wat nu Melbourne is, de opstand tegen de Britten, het belang van sport en veel meer. Tijdens het fietsen wordt er ook gestopt om op eigen kosten te lunchen.

Duur: Ongeveer 4 uur

Inbegrepen: Fietshuur, gids

Niet inbegrepen: lunch, drankjes, fooi, overige uitgaven

Palm Cove: Daintree & Cape Tribulation

Zet je schrap voor een heel mooie excursie. In een 4 wiel aangedreven voertuig reis je samen met een lokale gids naar Daintree. Een van de mooiste routes door het Daintree gebied is de Bloomfield Track, een ongeveer 30 km lange route tussen Cape Tribulation and Wujal Wujal. Deze route kan alleen met 4WD voertuigen worden afgelegd en ziet daarom maar weinig bezoekers. Je volgt de Bloomfield Track door het regenwoud, kunt krokodillen spotten tijdens een boottocht over de Daintree Rivier, leert over de flora en fauna van Daintree tijdens een wandeling over een mooi aangelegd wandelpad en bezoekt het strand van Cape Tribulation.

Duur: Ongeveer 9 uur

Inbegrepen: vervoer, lokale gids, lunch

Niet inbegrepen: drankjes, ijs, fooi, overige uitgaven

Dit is een join-in excursie. Je maakt deze excursie mogelijk samen met reizigers die niet met Koning Aap op reis zijn.

Sydney: Blue Mountains (opgeven bij boeking!)

Vanuit Sydney reis je naar de Blue Mountains. De Blue Mountains zijn bekend vanwege de zandstenen rotsen, diepe ravijnen en eucalyptusbossen. Je eerste stop tijdens de excursie is bij Calmsley Hill. Binnen de grenzen van deze boerderij kun je kangoeroes, emu's, wombats en koala's spotten. Op de boerderij drink je een kopje thee en kun je een wandeling maken. Daarna reis je door naar waar het eigenlijk om gaat: De Blue Mountains. Je stopt bij verschillende uitkijkpunten waarbij het, als het even kan, de massa's toeristen proberen te ontwijken. Het Eaglehawk uitkijkpunt is een bijvoorbeeld een van de meer afgelegen uitkijkpunten om de beroemde Three Sisters te zien zonder omsingeld te zijn door toerbussen. Na al dit moois stop je bij Hyrdo-Majestic om te lunchen en van het uitzicht te genieten. 's Middags bezoek je nog enkele andere uitkijkpunten. Govetts Leap is misschien wel de mooiste van allemaal. Je kunt er onder andere zien hoe een waterval 180 meter naar beneden stort. Op de weg terug naar Sydney maak je tot slot nog een korte stop bij de Blue Mountain Botanic Garden. Rond een uur of 5 's middags ben je weer terug bij het hotel.

Duur: ongeveer 10 uur

Inbegrepen: vervoer, lunch

Niet inbegrepen: fooi, drankjes, overige uitgaven

Dit is een join-in excursie. Je maakt deze excursie mogelijk samen met reizigers die niet met Koning Aap op reis zijn.

LET OP: Vanwege de beperkte beschikbaarheid en hoge vraag dient deze excursie **minstens twee maanden voor vertrek** te worden geboekt.

Informatie over het land

Australië

Bevolking

Australië heeft een oppervlakte van 7,7 miljoen km² (184 maal Nederland) en telt ruim 25 miljoen inwoners. Bijna 90 procent van de bevolking woont langs de kust. De grootste stad is Sydney met ruim 4,5 miljoen inwoners. De bevolking van Australië bestaat vooral uit nazaten van blanke Europese kolonisten. Het begon met de komst van de Britten die hier in 1788 een strafkolonie vestigden. In de loop der tijd volgden verschillende migratiegolven in eerste instantie uit Europa, later uit Azië. Momenteel wonen er ongeveer 7 procent Aziaten.

Oorspronkelijke bevolking van Australië: De oorspronkelijke bevolking, de Aborigines, vormen momenteel nog maar 2,5 procent van de bevolking. Ongeveer driekwart van hen woont in de steden. Aborigines, of ze nu in de stad of in de outback wonen, hebben met elkaar gemeen dat ze een bijzonder lage levensstandaard hebben. De levensverwachting ligt gemiddeld twintig jaar lager, de kindersterfte ligt drie keer hoger dan het landelijk gemiddelde. Meer dan de helft van de Aborigines is werkeloos.

Cultuur

Over het algemeen gaan Australiërs informeel met elkaar om en hebben ze gevoel voor humor. Het elkaar bij de voornaam noemen is normaal ongeacht leeftijd, status en geslacht. Men begroet elkaar meestal met *G'day* of *G'day mate*. Ozzies zijn over het algemeen ongedwongen in de omgang. Ze drukken zich vaak heel direct uit. Tegenover toeristen is men doorgaans vriendelijk en behulpzaam.

Gewoonten in Australië: In openbare ruimten mag niet worden gerookt. In de BYO (*Bring your own*)-restaurants mag je je eigen alcoholische drank meenemen, omdat ze geen drankvergunning hebben. Per persoon betaal je een vergoeding om je fles te ontkurken. Als je bij iemand wordt uitgenodigd, wordt het op prijs gesteld dat je iets meebrengt, zoals een fles wijn of enkele flesjes bier.

Kleding in Australië: Australiërs kleden zich doorgaans *casual*. Kledingvoorschriften zijn er meestal niet. Alleen bij bruiloften en lokale festivals, waarbij miss-verkiezingen worden gehouden, ziet iedereen er heel chique uit.

Eten en drinken

Vroeger stond het Australische voedsel bekend als een slechte variant van de Engelse keuken. *Fish and chips*, *steak and egg* en *meatpies* zijn nog steeds populair. Dankzij de immigranten wordt het eten en drinken steeds meer een multicultureel festijn. Grieks, Libanees, Italiaans, Indiaas, Japans, Thais, Turks en Vietnamees: de keuze in restaurants is groot. De moderne Australische keuken is vaak een mix van inheemse gerechten met exotisch voedsel.

Lekker eten in Australië: Speciaal voor toeristen wordt in sommige restaurants emoe-, buffel- en krokodillenvlees geserveerd. Voor de Australiërs zelf blijft *beef* de favoriete vleessoort. Het aantal officiële, vegetarische restaurants in Australië is niet groot, maar in de steden hebben de meeste restaurants vegetarische gerechten op het menu staan. Op markten zijn ook allerlei snacks uit alle windstreken verkrijgbaar. Zo vind je er niet alleen de lekkerste Aziatische hapjes maar ook poffertjes en hamburgers.

Drinken in Australië: Australisch bier wordt meestal ijskoud geserveerd. Elke staat heeft zijn eigen biersoorten. Voor de wijnliefhebbers is Australië een eldorado. De wijn is goed en relatief goedkoop. Bier en andere alcoholhoudende drank kun je niet in de supermarkt kopen maar bij een *bottle shop* (slijterij) die naast de grote supermarkten (*Coles and Woolsworth*) te vinden zijn. Als je thee zonder melk drinkt, vraag dan om *black tea*, anders krijg je echt Engelse thee met een flinke scheut melk.

Feestdagen en festivals

Kerst, Pasen en Nieuwjaar zijn in Australië de belangrijkste feestdagen. Verder 26 januari: *Australia Day* en 25 april: *ANZAC Day* (*Australian and New Zealand Army Corps Day*). Hierbij worden de slachtoffers van de twee Wereldoorlogen herdacht. *Queens Birthday* en *Labour Day* worden in verschillende staten in Australië op verschillende dagen gevierd. Daarnaast heeft iedere staat nog zijn eigen feestdag(en). Als een feestdag op zaterdag of zondag valt, is de maandag erop een vrije dag! De grote vakantie valt van half december tot eind januari.

Foien

Het is in Australië niet verplicht om een fooi te geven. Maar als je tevreden bent over een bewezen dienst, staat het je natuurlijk vrij om een fooi te geven. Bij taxichauffeurs kun je het bedrag naar boven afronden.

Foien voor begeleidend lokaal personeel: De chauffeur en reisbegeleider die je de hele [reis door Australië](#) met je meereizen verwachten ook een fooi, ten minste, als hij/zij het werk naar tevredenheid gedaan heeft. Als richtlijn voor de fooi voor de chauffeur € 2 - € 4 per reiziger per dag.

Land en landschap

Ongeveer driekwart van Australië bestaat uit woestijn en steppe- en savanneachtige gebieden. In het noordoosten komt regenwoud voor. Vanwege het droge klimaat staan veel meren en rivieren een groot deel van het jaar droog.

Nationale parken in Australië: Australië heeft een grote aantal nationale parken waarvan Kakadu NP en Uluru Kata Tjuta NP op de Werelderfgoedlijst staan. Zie ook: www.parksaustralia.gov.au

Religie

Ongeveer 2/3 van de bevolking is christen. Daarvan is bijna de helft katholiek. Er is een kleine minderheid van moslims, hindoes en boeddhisten. In totaal ongeveer 5 procent.

Taal

Het Australisch-Engels, *Strine* genoemd, ligt dichtbij het Engels van Groot-Brittannië dan bij het Amerikaans en heeft woorden die elders niet worden gebruikt. Afkorten is erg populair. Het Australisch-Engels heeft veel woorden overgenomen uit Aboriginal talen zoals namen van dieren (*dingo, kangaroo, koala, wombat*) en woorden als *billabong* (vijver), *jackaroo* (knecht op veefarm) en *jillaroo* (meid op veefarm). De immigranten uit andere landen spreken behalve Engels ook nog de talen van de landen van herkomst, dat zijn er ruim honderd.

Enkele woorden Strine

barbie = barbecue
brekky = breakfast
garbo = vuilnisman
milko = melkboer
mozzie = mosquito
sparkie = elektriciën

Weer en klimaat

Wanneer het bij ons zomer is, is het in Australië winter en andersom. De zomer begint in december, de herfst in maart, de winter in juni en de lente in september. Net zoals elders in de wereld zijn er ook in Australië klimatologische verschuivingen. Dat betekent dat het weer soms anders uitvalt dan verwacht.

Beste reistijd voor Australië: Van december tot februari is het doorgaans heet in Western Australia, Northern Territory en Queensland. In noord Queensland en delen van NT en WA overstromen veel wegen van januari tot maart. November tot en met april is het cyclonenseizoen. In Melbourne, Sydney, Adelaide en Perth blijven de temperaturen in de winter meestal boven 10° C. In Centraal Australië is het overdag heet en droog, maar 's nachts kan het bitterkoud worden. In het noorden is het tropisch met twee seizoenen: de regentijd en de droge tijd.

Klimaattabel Australië: De vier cijfers die telkens worden genoemd zijn van links naar rechts: de gemiddelde maximum temperatuur in graden Celsius, aantal zonuren per dag, aantal dagen per maand met minimaal 1 mm neerslag per dag en- de gemiddelde temperatuur van het zeewater.

SYDNEY

| Maand | T Gem | Zon | Regen | T W |
|-------|-------|-----|-------|-----|
|-------|-------|-----|-------|-----|

| | | | | |
|-----------|----|---|----|----|
| Januari | 27 | 7 | 11 | 24 |
| Februari | 26 | 7 | 12 | 24 |
| Maart | 25 | 7 | 13 | 24 |
| April | 23 | 7 | 11 | 23 |
| Mei | 20 | 6 | 11 | 21 |
| Juni | 18 | 6 | 11 | 20 |
| Juli | 17 | 7 | 9 | 20 |
| Augustus | 18 | 7 | 9 | 19 |
| September | 20 | 7 | 9 | 19 |
| Oktober | 22 | 8 | 11 | 19 |
| November | 24 | 8 | 11 | 21 |
| December | 26 | 8 | 11 | 22 |

CARNS

| Maand | T Gem | Zon | Regen | T W |
|-----------|-------|-----|-------|-----|
| Januari | 31 | 7 | 17 | 29 |
| Februari | 31 | 6 | 18 | 29 |
| Maart | 30 | 6 | 19 | 28 |
| April | 29 | 6 | 17 | 28 |
| Mei | 27 | 6 | 14 | 26 |
| Juni | 25 | 7 | 10 | 25 |
| Juli | 25 | 7 | 9 | 24 |
| Augustus | 26 | 8 | 8 | 24 |
| September | 27 | 8 | 7 | 25 |
| Oktober | 29 | 9 | 7 | 26 |
| November | 30 | 8 | 9 | 27 |
| December | 31 | 8 | 12 | 28 |

DARWIN

| Maand | T Gem | Zon | Regen | T W |
|-----------|-------|-----|-------|-----|
| Januari | 32 | 6 | 19 | 30 |
| Februari | 32 | 6 | 18 | 30 |
| Maart | 32 | 7 | 17 | 30 |
| April | 33 | 9 | 7 | 30 |
| Mei | 32 | 10 | 3 | 29 |
| Juni | 31 | 10 | 1 | 28 |
| Juli | 31 | 10 | 1 | 27 |
| Augustus | 31 | 10 | 2 | 26 |
| September | 33 | 10 | 2 | 27 |
| Oktober | 33 | 10 | 5 | 29 |
| November | 33 | 9 | 10 | 30 |
| December | 33 | 7 | 15 | 30 |

Adressen

Australische ambassade in Nederland

Carnegielaan 4, 2517 KH Den Haag

T +31 (0) 70 310 8200

I <https://netherlands.embassy.gov.au>

I www.border.gov.au (voor aanvraag visum)

Australische ambassade in België

Kunstlaan 56, 1000 Brussel

T +32 (0) 2 286 0500

F +32 (0) 2 286 0576

E austemb.brussels@dfat.gov.au

I <https://belgium.embassy.gov.au>

I www.border.gov.au (voor aanvraag visum)

Nederlandse ambassade in Australië

120 Empire Circuit, Yarralumla ACT 2600, Canberra

T +61 2 62 20 94 00

E can@minbuza.nl

I www.nederlandwereldwijd.nl

Belgische ambassade in Australië

19 Arkana Street, Yarralumla ACT 2600, Canberra

T +61 2 62 73 25 01 / 02

E canberra@diplobel.fed.be

I <http://australia.diplomatie.belgium.be>

Communicatie

Als je mobiel wilt bellen kun je het beste een prepaid simkaart aanschaffen (al te koop vanaf een paar dollar) en die opwaarderen met een prepaid mobile plan. Je kunt dat online doen met je creditcard via bijvoorbeeld www.telstra.com.au of www.optus.com.au. En anders in een van de vele winkeltjes (onder andere 7-Eleven of sigarenwinkels) waar ze beltegoed verkopen. Je kunt je prepaid simkaart naar wens opwaarderen met data en credits die 30 dagen geldig blijven. Je zit dus niet vast aan een contract. De prijzen van een prepaid mobile plan zijn vanaf 30 dollar per maand. Naast je credits om te bellen en sms'en, heb je data (3G/4G) waarmee je overal mobiel kunt internetten. Sommige plans bieden ook voordelig internationaal bellen aan in hun pakket. Toegangscode vanuit Australië naar Nederland is: 00 31 kengetal zonder 0 en abonneenummer; naar België is het 00 32. Toegangscode van Australië is 00 61.

Internet in Australië: Op veel plaatsen heb je wifi. Houd er wel rekening mee dat je bijna overal moet betalen voor wifi, zelfs in hostels. Een handige app die je thuis al kunt downloaden is Maps.Me. Met deze app kun je plattegronden downloaden die je vervolgens offline kunt gebruiken.

Elektriciteit

Elektrische apparaten werken op 220-240 volt stroom. De stekkers hebben drie pinnen. Het is daarom verstandig een adapter of wereldstekker mee te nemen. Als je meerdere elektronische apparaten meeneemt, komt ook een verlengsnoer goed van pas. Meer weten over stekkers en stopcontacten in Australië? Klik dan [hier](#).

Gezondheid

Voor Australië heb je geen vaccinaties nodig. Pas in de zomer wel op voor de felle zon, drink voldoende en gebruik genoeg zout. Bescherm je gezicht en lichaam in verband met gevaar voor verbranding en huidkanker (hoed met brede rand). Gebruik zonnebrandmiddel met beschermingsfactor 50. Tussen 11.00 en 14.00 uur is de UV-straling het sterkst. Onthoud de slogan: *slip on a T-shirt, slap on a hat and slop on the sunscreen*. Het is aan te raden bij het zwemmen een T-shirt te dragen en plastic schoenen/zwemvliezen tegen zee-egels. Bescherm in het regenwoud je lichaam tegen insecten. Zorg dat je altijd een tekentang bij je hebt. In de outback dragen veel mensen speciale netjes voor het gezicht ter bescherming tegen vliegen.

Muggen in Australië: In noord-Queensland komt *dengue* voor, dat wordt verspreid door muggen. Hier bestaat nog geen vaccin voor. De beste manier om je er tegen te beschermen is het dragen van bedekkende kleding en gebruik van een anti-muggenmiddel met DEET erin. Eventueel kun je slapen onder een (liefst geïmpregneerd) muskietennet. Zie verder: www.gezondopreis.nl

Reisapotheek voor Australië: Neem op onze [Australië rondreizen](#) een kleine reisapotheek mee met daarin o.a. jodium, pleisters, sterilon en middelen tegen koorts, diarree, verstopping, insectenbeten, zonnebrand en eventueel een middel tegen reisziekte. Denk ook aan een tekentang, thermometer (onbreekbaar), ORS (Oral Rehydration Salts, tegen uitdroging) en vitamintabletten. Voor de hygiëne op reis o.a. een flesje desinfecteergel en ontsmettingsdoekjes.

Europees Medisch Paspoort: Handig om mee te nemen is het Europees Medisch Paspoort, een document waarmee je in urgente situaties veel problemen kan voorkomen. Het paspoort is opgesteld in elf talen, waardoor de hulpverlener (in het buitenland) eenvoudig de gegevens van de patiënt, zijn of haar ziekten, aandoeningen en medicijngebruik kan opzoeken. Ook is vermeld wie de behandelende arts is en wie er in dringende gevallen gewaarschuwd kan worden. Het medisch paspoort is onder andere verkrijgbaar bij huisarts, de Reisdokter, apotheek en GGD.

Bagage en kleding

We adviseren je om de bagage mee te nemen in een rugzak (met binnenframe) of in een weekendtas. Een koffer raden we af. Het gewicht van je bagage kan meestal beperkt blijven tot maximaal tien kilo per persoon.

Wat betreft je kleding raden we je aan om voor je [rondreis door Australië](#) praktische kleren mee te nemen die zich makkelijk laten combineren (laag over laag). We vragen je om in je kledingkeuze respect te tonen voor de lokale cultuur. Het dragen van korte broeken en t-shirts is hier echter geen probleem.

Het is aan te raden sandalen en stevige wandelschoenen mee te nemen voor de wandeltochten die we maken. Een

trui voor de avonden kan ook geen kwaad.

Denk bij het samenstellen van je bagage aan bijvoorbeeld: zaklamp, waterfles, naaigerei, wasmiddel, universeel geldige verloopstekker, reisgids, hoofdbedekking, zonnebril, zonnecreme, voldoende fotomateriaal, lakenzak, toiletartikelen, badslippers, zwemkleding, wekker, schrijfgerei, schaartje, beker en zakmes.

Geldzaken

De Australische munteenheid is de Australische dollar (AUD). Kijk voor de dagkoers op www.oanda.com.

ATM in Australië: In steden kun je bij geldautomaten (ATM's) geld pinnen met je bankpas. Om veiligheidsredenen hebben Nederlandse en Belgische banken de bankpassen met Cirrus/Maestro-logo standaard ingesteld op gebruik binnen Europa. Indien je geld wilt pinnen in Australië dien je deze instelling tijdelijk te wijzigen naar 'Wereld'.

Creditcard in Australië: Ook met een creditcard kun je pinnen maar dan betaal je een relatief hoog bedrag aan provisie. Met een creditcard kun je vrijwel overal betalen. Daarnaast heb je die nodig bij reservering van hotels en bij auto- of camperhuur. Houd er bij betalen met creditcard rekening mee dat een pincode vaak vereist is.

Openingstijden

De meeste winkels gaan open om 9.00 uur en sluiten om 17.00 of 17.30 uur, op zaterdag soms al om 12.00 uur. Op zondag en 's avonds zijn sommige winkels in de stadscentra open. Donderdag- of vrijdagavond is het vaak koopavond tot 21.00 uur. Kruidenierswinkels, de zogenaamde *dairies* zijn dagelijks tot 22.00 uur geopend. De meeste banken zijn open van 9.30 uur tot 16.00 uur en op vrijdag tot 17.00 uur. Postkantoren zijn open op werkdagen van 9.00 tot 17.00 uur.

Shopper in Australië: Opaal en andere (half)edelstenen, schaapsvachten en leer zijn typisch Australische producten. Bijzondere souvenirs zijn plantenzaden als van *kangaroo paws*, die de staatsbloem van Western Australia is. Aboriginal kunst zoals schilderijen, muziekinstrumenten en boemerangs worden speciaal voor toeristen gemaakt. Er zijn plekken waar originele Aboriginal kunst te koop is, zoals schilderijen, batik en houtsnijwerk uit Centraal Australië, boombast schilderijen uit Arnhem Land en manden, speren en ijzerhouten dieren en vogels van de bewoners van de Tiwi-eilanden. Souvenirs worden *Australia* genoemd, maar dikwijls zijn ze in Taiwan of Korea gemaakt.

Fotografie

Vraag toestemming als je mensen wilt fotograferen. De meeste Aborigines willen liever niet op de foto, ook niet vanaf een afstand. Het is verboden Aboriginal rotstekeningen met flitslicht te fotograferen. Gebruik geen flits als je dieren fotografeert. Dieren kunnen erdoor verblind raken.

Veiligheid

Australië is een relatief veilig land. Wel moet je de gebruikelijke voorzorgsmaatregelen nemen. Ga dus niet pronken met dure sieraden of kostbare filmapparatuur en laat geen spullen zichtbaar in de auto achter. Let bij buitenactiviteiten op waarschuwingen en houd in de gaten of veiligheidsmaatregelen in acht worden genomen. En natuurlijk, pas in Australië op voor haaien, kwallen, krokodillen, slangen, spinnen en ander venijnig ongedierte. Zwemmen in een meer of zee kan alleen wanneer aangegeven staat dat het veilig is en er *safeguards* zijn.

Reisadviezen voor Australië: Het ministerie van Buitenlandse Zaken heeft de app 'BZ Reisadvies' ontwikkeld voor Nederlandse reizigers die hulp nodig hebben in het buitenland. Er is zowel een versie voor Android, iPhone als iPad. Actuele informatie over de veiligheid in Australië vind je op de website van het ministerie van Buitenlandse Zaken: www.nederlandwereldwijd.nl. Ook op de website van het Belgische ministerie van Buitenlandse Zaken (<http://diplomatie.belgium.be>) vind je nuttige reistips.

Tijdsverschil

In Australië zijn drie tijdzones: *Eastern Standard Time* (EST) in Queensland, New South Wales, ACT en Victoria (+9 uur). *Central Standard Time* (CST) in South Australia en Northern Territory (+8 ½ uur) en *Western Standard Time* (WST) in Western Australia (+7 uur). In onze zomertijd bedraagt het tijdsverschil een uur minder.

Reisdocumenten

Internationaal paspoort

Wij adviseren je om op reis te gaan met een internationaal paspoort dat bij terugkeer van je reis nog minimaal zes maanden geldig is. Als je naar Australië reist moet je paspoort beschikken over tenminste 1 lege visumpagina.

Visum

Ja, voor deze bestemming is een elektronisch visum nodig voor reizigers met de Nederlandse of Belgische nationaliteit. Je dient deze voor vertrek aan te vragen.

Je kunt ervoor kiezen om het visum via onze partner Traveldocs aan te vragen, of zelf te regelen. Onze partner Traveldocs helpt je graag verder en is telefonisch bereikbaar via +31 (0) 23 2210004. Traveldocs is een gespecialiseerde visumdienst voor Nederland (voor Nederlandse paspoorthouders) en België (voor Belgische paspoorthouders).

Kijk op de website van Traveldocs voor meer informatie:

- Nederlandse reizigers bezoeken: visum-legalisatie.nl/koningaap-nl/nl
- Belgische reizigers bezoeken: visum-legalisatie.nl/koningaap-be

De prijs van het visum staat op de website van Traveldocs. Je betaalt rechtstreeks aan Traveldocs bij het indienen van je aanvraag.

Reizigers die niet beschikken over de Nederlandse of Belgische nationaliteit, dienen zelf contact op te nemen met de betreffende ambassade(s) en hun eventuele visum te regelen.

Reizigers met meereizende kinderen onder de 18 jaar dienen zelf bij de betreffende ambassade te informeren naar eventuele aanvullende toelatingseisen.

Reisdocumenten

Internationaal paspoort

Wij adviseren je om op reis te gaan met een internationaal paspoort dat bij terugkeer van je reis nog minimaal zes maanden geldig is. Als je naar Australië reist moet je paspoort beschikken over tenminste 1 lege visumpagina.

Visum

Voor deze bestemming is een visum, elektronisch visum of toeristenkaart benodigd voor reizigers met de Nederlandse of Belgische nationaliteit. Je kan het visum vanaf 2 maanden voor vertrek aanvragen. Wij raden je aan om uiterlijk 4 weken voor vertrek je visum aan te vragen.

Je kunt ervoor kiezen om het visum via onze partner Traveldocs aan te vragen, of zelf te regelen. Het team van Traveldocs telefonisch bereikbaar via +31 (0) 23 2210004 en helpt je graag bij je visumaanvraag. Het aanvragen van een visum kost namelijk veel tijd en kan foutgevoelig zijn. Wij raden onze reizigers dan ook aan om het visum vooraf te laten regelen door Traveldocs om onnodige stress voorafgaand aan de reis te voorkomen.

Traveldocs is een gespecialiseerde visumdienst voor Nederland (voor Nederlandse paspoorthouders) en België (voor Belgische paspoorthouders).

Kijk op de website van Traveldocs voor meer informatie:

- Nederlandse reizigers bezoeken: visum-legalisatie.nl/koningaap-nl/nl
- Belgische reizigers bezoeken: visum-legalisatie.nl/koningaap-be/nl

Voor deze reis kun je een e-visum (ETA) aanvragen. Op de website van Traveldocs vul je het online aanvraagformulier in. Is je aanvraag goedgekeurd? Dan ontvang je je visum (ETA - Electronic Travel Authorization) via de e-mail, waarmee je naar Australië kunt afreizen. Neem deze ook uitgeprint mee. Let op: reis je afwijkend van de groepsreis, laat je dan goed informeren of je gebruik kan maken van het e-visum of dat een regulier visum nodig is.

De prijs van het visum staat op de website van Traveldocs. Je betaalt rechtstreeks aan Traveldocs bij het indienen van

je aanvraag.

Regel je zelfstandig het visum? Dan dienen reizigers met een Nederlandse of Belgische nationaliteit de subklasse 651 van de elektronische toestemming aan te vragen.

Reizigers die niet beschikken over de Nederlandse of Belgische nationaliteit, dienen zelf contact op te nemen met de betreffende ambassade(s) en hun eventuele visum te regelen.

Reizigers met meereizende kinderen onder de 18 jaar dienen zelf bij de betreffende ambassade te informeren naar eventuele aanvullende toelatingseisen.

Accommodatie en transport

Vervoer

Het meest gebruikte vervoersmiddel tijdens je reis naar Australië is onze eigen touringbus. In Australië is alles groter. En dat geldt ook voor de bussen. Op deze reis maak je daarom gebruik van 33-35 seater bussen en 40-42 seater bussen. Genoeg ruimte dus om lekker te zitten en te genieten van alles wat je onderweg tegenkomt. Of om even je ogen dicht te doen. Op het overland traject van Melbourne naar Adelaide en tijdens je verblijf in het Red Centre heeft de bus een toilet aan boord.

In de steden wordt soms gebruik gemaakt van openbaar vervoer (OV). Zo reis je met het OV vanuit het hotel naar Bondi Beach om een prachtige wandeling naar de kust te maken. De kosten van het OV zijn, tenzij vermeld onder het kopje inbegrepen, voor eigen rekening.

Uniek is dat je tijdens je Koning Aap groepsreis naar Australië gebruik maakt van de trein tussen Sydney en Melbourne. Niet alleen is dit een heel mooie route, je bent onderweg ook nog van alle gemakken voorzien. Aangename stoelen, grote ramen, zelfs een Australisch wijntje aan boord is mogelijk. Je bagage dien je wel zelf aan boord te brengen.

Koning Aap heeft als uitgangspunt dat we ter plaatse – om milieuredenen - geen gebruik maken van binnenlandse vluchten. Toch vlieg je tijdens deze reis tweemaal binnenlands. In onze ogen zijn deze vluchten (bijna) niet te vermijden in een land zo groot en uitgestrekt als Australië. De huidige vluchten vervangen door vervoer over land zou de reis meerdere dagen langer maken. Je vliegt op deze reis vanuit Adelaide naar Alice Springs en vanuit Yulara (Uluru) naar Cairns.

De transfers van en naar de luchthaven in Sydney en Cairns zijn inbegrepen in de reissom rondom de binnenlandse vluchten. Indien je kiest voor het landarrangement, zijn de transfers van en naar de luchthaven aan het begin en eind van de reis niet inbegrepen.

Reisbegeleiding

In Australië is het gebruikelijk dat groepen, zoals deze, begeleid worden door een 'driver-guide'. Een driver-guide is niet alleen chauffeur maar neemt ook de taken van de reisbegeleider op zich. Op deze Koning Aap groepsreis naar Australië wordt gebruik gemaakt van een aparte Nederlandse/ Belgische reisbegeleider. Zo kan de chauffeur zich volledig op de weg richten.

Reisafstanden

Sydney naar Blue Mountains: 120 km / 2 uur

Sydney naar Melbourne: 874 km / 11 uur (per trein)

Melbourne naar Warrnambool: 364 km / 6 uur

Warrnambool naar The Grampians via Tower Hill Reserve: 202 km / 3 uur en 15 minuten

The Grampians naar Mount Gambier: 160 km / 2 uur

Mount Gambier naar Adelaide: 435 km / 5 uur

Adelaide naar Alice Springs: 1534 km / 2 uur en 15 minuten (binnenlandse vlucht)

Alice Springs naar Uluru: 450 km / 5 uur

Uluru naar Cairns: 2412 km / 2 uur en 35 minuten (binnenlandse vlucht)

Cairns naar Palm Cove: 25 km / 30 minuten

NB: De genoemde 'kale' reisduur per dag is sterk afhankelijk van de verkeersdrukte, wegconditie en het weer. De genoemde reistijd is dan ook bij benadering.

Accommodatie

In Australië is alles net even anders dan op andere Koning Aap reizen. Het meest opvallende is wellicht dat het verblijf

in Australië op basis van logies is. Ontbijten kun je meestal in de directe omgeving van je overnachtingsplaats, of je kunt eten en drinken bij de lokale supermarkt kopen. Op de Koning Aap Australië reis wordt niet gekampeerd. Tijdens het grootste deel van deze reis maken we gebruik van tweepersoonskamers in comfortabele, middenklasse hotels met douche en toilet op de kamer. Hou er rekening mee dat accommodaties buiten de steden over het algemeen wat eenvoudiger zijn dan de overnachtingsplekken in de steden.

In Australië is het gebruikelijk dat er bij het inchecken in de hotels per kamer een registratieformulier moet worden ingevuld met daarop de paspoort gegevens van 1 van de gasten. Daarnaast kan er per kamer om een borg worden gevraagd. Deze dient bij voorkeur met creditcard betaald te worden en wordt teruggestort bij het uitchecken. Wifi is voor veel reizigers prettig om (via 'social media') contact met het thuisfront te houden. Bijna alle geplande hotels beschikken over wifi, soms tegen betaling, soms alleen in de lobby van het hotel. Houd er rekening mee dat de kwaliteit en snelheid van de internetverbinding niet overal optimaal zijn.

Deelnemers die zich individueel inschrijven delen een kamer met een andere deelnemer. We houden er uiteraard rekening mee dat je bij iemand op de kamer komt van hetzelfde geslacht. Het is mogelijk om, daar waar aanwezig, een eenpersoonskamer aan te vragen, je betaalt hiervoor een eenpersoonskamer toeslag.

Zwaarte van de reis

Deze reis valt in categorie 3.

Vaak krijgen we de vraag of een reis 'zwaar' is. Dit vinden we een moeilijke vraag omdat iedereen een reis op een andere manier ervaart. In het algemeen kun je stellen dat iedereen met een goede lichamelijke en geestelijke conditie zonder problemen kan deelnemen aan onze reizen. Dit betekent bijvoorbeeld dat je altijd je eigen bagage naar je kamer kunt brengen, - ook als er geen lift is - of dat een uitgebreide stadswandeling voor je geen probleem is. Culturele verschillen respecteer je en je kunt goed omgaan met onverwachte gebeurtenissen. Op basis van onze ervaring en de terugkoppeling van onze reizigers en reisbegeleiders geven we voor iedere reis tevens een indicatie voor de ervaren zwaarte. Zo hopen we je te helpen om de reis te kiezen die bij je past zodat jij zelf - én ook je medereizigers! – optimaal kunnen genieten. Bij deze indeling houden we rekening met de gebruikte accommodatie, reisduur, hoogteverschillen, zwaarte van wandelingen & ruimte om zelf invulling te geven aan programma.

In een land zo groot als Australië ontkom je niet aan lange reisdagen. Gelukkig wordt er een aantal maal gebruik gemaakt van binnenlandse vluchten. De dagen dat je wel over land reist, bezoek je de mooiste plekjes waardoor je regelmatig je benen kunt strekken. Goede hotels in de steden worden afgewisseld met middenklasse hotels en motels onderweg. Op verschillende plaatsen kun je wandelingen maken (van een half uur tot meer dan twee uur). Deze wandelingen kun je inkorten naargelang je fysieke conditie. Hoe zwaar de wandelingen worden ervaren, hangt vaak af van o.a. de temperatuur. Bij hoge temperaturen valt het wandelen zwaarder. Je wandelt soms over oneffen terrein met losliggende stenen. De reisbegeleider kan je adviseren welke wandelingen voor jou geschikt zijn. Afhankelijk van het seizoen waarin je reist, kan het vertrek naar de volgende overnachtingsplaats vroeg in de ochtend zijn. Lange reisdagen worden afgewisseld met rustmomenten waardoor je tijdens deze Australië reis veel op eigen tempo kunt ondernemen.

Categorie 1: *Ontspannen reis, voor iedereen goed te doen. Korte reisafstanden, goede hotels, lichte wandelingen, reis met een laag tempo.*

Categorie 2: *Voor iedereen goed te doen. Soms wat langere reisafstanden. Goede hotels, soms avontuurlijke overnachting, eenvoudige wandelingen, reis in een gewoon tempo. Voldoende ruimte om ook zelf invulling te geven aan je reis door verblijf in grotere steden.*

Categorie 3: *Goed te doen voor iedereen die zich voorbereidt en zich flexibel opstelt. Er zitten zwaardere trajecten in de reis zoals langere reisafstanden (> 6 uur), treinreizen, wandelingen over ongebaande paden en/of ongelijke ondergrond, geringe hoogteverschillen en/of (meerdere) overnachtingen in eenvoudige accommodatie en/of je ervaart grote culturele verschillen. Soms minder ruimte om zelf zonder de overige deelnemers op pad te gaan (denk aan verblijf in wildpark).*

Categorie 4: *Redelijk stevige reis door lange reisafstanden, diverse zwaardere en/of meerdaagse wandelingen, hoogteverschillen, regelmatig eenvoudige accommodatie, minder ruimte voor eigen invulling omdat veel in groepsverband gedaan moet worden (verblijf in wildpark, reizen door ruige natuur).*

Categorie 5: *Zware reis die we alleen aanraden voor ervaren reizigers die beschikken over uitgebreide reiservaring en een zeer goede lichamelijke en geestelijke conditie hebben. Denk hierbij aan meerdaagse trektochten, reizen door ruig terrein, lange wandelafstanden per dag en/of grote hoogteverschillen.*

Neem bij twijfel contact met ons op. Wij adviseren jou graag bij de keuze voor een passende reis.

Reisbegeleiding

Al onze groepsreizen worden ter plekke uitgevoerd door **Nederlandstalige of lokale Engelstalige reisbegeleiders**. Bij de vertrekdatum van een reis wordt dit op onze website duidelijk vermeld.

Veel klanten vragen ons of er **veel verschil is tussen een reisbegeleider uit België/Nederland of een lokale Engelssprekende reisbegeleider**. Wij vinden dat er aan beide keuzes voor- en nadelen verbonden zijn en dat iedereen daarom zelf moet afwegen welke keuze voor hem/haar de beste is.

Een **Nederlandstalige reisbegeleider** is meestal opgegroeid in België of Nederland en maakt daarom deel uit van onze westerse cultuur. Met hen is het over het algemeen makkelijker communiceren tijdens de reis, zowel wat betreft de taal als de culturele achtergrond. Daardoor kan deze reisbegeleider het groepsproces makkelijker volgen en bijsturen waar nodig. Vaak hebben zij ook uitgebreid gereisd of gewoond op de bestemming en hebben dus veel kennis over de lokale gebruiken en delen dit graag met je. Ook is de Nederlandstalige reisbegeleider zich zeer bewust van het belang van duurzaam toerisme; ze stimuleren het bezoeken van kleinschalige lokale restaurants, beperken het gebruik van plastic en geven duurzame tips tijdens de reis.

Een **lokale Engelstalige reisbegeleider** is natuurlijk op de bestemming opgegroeid en 'ademt' daarom deze bestemming. Hij of zij is hierdoor de aangewezen persoon om je in te wijden in de lokale gebruiken en cultuur. Overal is hij/zij thuis en dit communiceert erg makkelijk met de lokalen. Zijn of haar Engels heeft vaak een accent waardoor de communicatie iets moeilijker kan verlopen dan met een Nederlandstalige reisbegeleider. Positief is dat zo lokaal werk gecreëerd wordt op de bestemming zodat de lokale economie meer profiteert van je bezoek. Tenslotte geldt vaak een korting op een reis met een lokale Engelstalige reisbegeleider omdat bijvoorbeeld geen intercontinentaal vliegticket voor hen betaald hoeft te worden en wij dit verrekenen in onze prijzen.

Koning Aap stelt **hoge eisen aan de reisbegeleiding**. Een goede reisbegeleider is van grote meerwaarde op de reis! Wij zijn dan ook trots op ons team van professionele reisbegeleiders. Het zijn stuk voor stuk enthousiastelingen die allemaal de **liefde voor 'hun' land(en) graag aan anderen over brengen**. Ruime reiservaring én ervaring in het omgaan met groepen en (bij voorkeur) actieve kennis van lokale gebruiken en de taal zijn bij ons belangrijke selectiecriteria bij de keuze voor onze reisbegeleiders. Voor onze nieuwe reisbegeleiders worden speciale trainingen georganiseerd om ze voor te bereiden op hun rol tijdens de reis. Tijdens deze trainingen krijgen ze ook lastige praktijksituaties voorgeschoteld en leren ze waar de Koning Aap reisformule voor staat.

Daarnaast worden er met regelmaat bijeenkomsten georganiseerd voor de Nederlandstalige reisbegeleiders om essentiële kennis en ervaring uit te wisselen met elkaar en met medewerkers op kantoor, zodat de reizen op allerlei vlakken verbeterd kunnen worden.

De **primaire taak van onze reisbegeleiding** is toezien op een goede logistiek van de reis (vervoer en accommodatie). Ook waakt de reisbegeleiding over het verloop van het programma en over de aandacht die elk onderdeel krijgt. De reisbegeleider organiseert ter plekke een scala aan facultatieve excursies. Daarnaast fungeert hij of zij natuurlijk als centrale vraagbaak. Onze medewerkers kunnen veel vertellen over het land en de plaatselijke gewoonten. Realiseer je wel: een reisbegeleider is geen wandelende encyclopedie. Hoe je uiteindelijk het land ervaart bepaal je zelf, neem dus altijd een goede reisgids mee.

Natuurlijk heeft een reisbegeleider ook niet alles in de hand. Soms is er sprake van overmacht: door overstromingen of aardverschuivingen is de weg versperd, de overheid heeft de treinkaartjes geconfisqueerd of het hotel heeft de kamers al weggegeven. Bij dit soort tegenslagen zal de reisbegeleider op zoek gaan naar een alternatief.

Ondanks alle voorbereidingen en inspanningen van de reisbegeleider kan het gebeuren dat de reis toch niet geheel naar je verwachting verloopt. De reisbegeleider hoort dit dan graag van je, zodat er **ter plekke** naar een oplossing gezocht kan worden.

Het functioneren van onze reisbegeleiders evalueren we na iedere reis aan de hand van door deelnemers **ingevulde evaluatieformulieren**. Zo hebben wij te allen tijde zicht op hoe onze mensen in het veld opereren!

Je reisbegeleider verwacht aan het einde van de reis een **fooi** als zij/hij het werk goed heeft gedaan. Ons advies voor deze fooi verschilt per land, kijk voor een indicatie in de landeninformatie van je reisbestemming.

Bewust op reis

Reizen is andere culturen leren kennen, lokale mensen ontmoeten en prachtige natuur zien. En dat willen we ook nog tot ver in de toekomst. Daarom houden wij bij onze reizen **rekening met milieu, mensen, natuur en cultuur**. Dit is niet alleen noodzakelijk maar ook nog eens heel leuk!

Local Impact Score

Voor elke reis streven we naar een minimale impact op het klimaat en een maximale positieve impact op de lokale omgeving. Om inzichtelijk te maken welk deel van onze uitgaven en de uitgaven van onze reizigers bij de lokale gemeenschap (accommodaties, restaurants en transport) terecht komt, hebben wij een Local Impact Score ontwikkeld.

De Local Impact Score bestaat uit twee elementen. Het eerste deel is opgebouwd uit een berekening van de vlucht, het landarrangement en het geschatte zakgeld. Het tweede deel is opgebouwd uit een waardensysteem van tien duurzaamheidscriteria waarvan wij vinden dat deze de lokale impact vergroten. Deze twee elementen samen vormen samen onze Local Impact score. Hoe hoger de score, hoe meer geld er in de lokale gemeenschap blijft. Lagere scores hebben uiteraard meer aandacht nodig in de toekomst. We doen er alles aan om een score waar mogelijk te verbeteren samen met onze lokale partners. We zullen de scores jaarlijks bijwerken en herzien.

De Local Impact Score van deze reis is: 66

Wil je meer lezen over de Local Impact Score of ben je benieuwd uit welke duurzaamheidscriteria de score is opgebouwd? Wij leggen je dit graag uit op [onze duurzaamheidspagina](#).

Landarrangement

Het is ook mogelijk om van deze rondreis alleen het landarrangement te boeken. Je regelt dan zelf de internationale vluchten en de transfer bij aankomst en vertrek. Met de andere deelnemers maak je vervolgens de reis volgens programma. Zo heb je een optimale vrijheid om zelf je reis samen te stellen en de vlucht te kiezen die bij je reisplannen past.

Op het boekingsformulier kun je ook aangeven of we, tegen betaling, nog een extra overnachting bij aankomst moeten regelen. Ook de transfer bij aankomst kan Koning Aap op individuele basis voor je regelen.

Voor al onze reizen hebben we een minimum aantal deelnemers nodig. Houd hier rekening mee voordat je zelf tickets gaat reserveren.

Het is in alle gevallen je eigen verantwoordelijkheid om op tijd bij het beginpunt van de reis aanwezig te zijn. Daarnaast zijn wij niet verantwoordelijk voor sporadische wijzigingen in de vertrekkedata van onze groepsreizen.

Verzekeringen

Zoals in onze reisvoorwaarden vermeld staat, stellen we het afsluiten van een reisverzekering verplicht en bevelen we het afsluiten. Mocht er onverhoopt iets gebeuren tijdens de reis of voor aanvang van de reis, dan kan dit je veel geld kosten. Door het afsluiten van een verzekering voorkom je hoge kosten. Koning Aap werkt al jaren samen met de bekende reisverzekeraar Allianz Global Assistance. Zij hebben een speciaal pakket van reis- en annuleringsverzekeringen samengesteld dat aansluit op het avontuurlijk karakter van onze groepsreizen.

Je verzekeringen bij Koning Aap afsluiten: de voordelen

Hoewel het niet verplicht is om de verzekeringen bij Koning Aap af te sluiten, raden we dit wel aan. Omdat we goed op de hoogte zijn van de af te leggen reisroutes en ter plaatse beschikken over de medewerking van lokale agenten, zijn eventuele problemen makkelijker op te lossen wanneer de reisverzekering via Koning Aap is afgesloten. Een bijkomend voordeel is dat wanneer een reis onverhoopt niet door mocht gaan, de kosten van de afgesloten reis- en/of annuleringsverzekeringen geheel gerestitueerd worden.

Reis je met een reisgenoot?

Deelnemers die zich samen inschrijven op een reis raden we aan om een reisverzekering af te sluiten bij dezelfde verzekeringsmaatschappij. Bij een eventuele repatriëring van je reisgenoot voorkom je zo dat je als medereiziger (met een andere verzekering) geen toestemming krijgt om ook zonder kosten terug te keren.

Avontuurlijke excursies zijn op eigen risico

Met nadruk willen we er op wijzen dat reizigers die tijdens hun reis deel willen nemen aan avontuurlijke excursies (als raften, duiken, snorkelen, (bamboe)vlotvaren, kanoën, (water)skiën, (wind)surfen, parasailing, deltavliegen, parachutespringen, ballonvaren, bungee jumpen, canopy tour, canyoning, speleologie, mountain trekking, tokkelen, sandboarden, mountain biking, downhill biking en snowboarden) dit voor eigen risico doen en dat we hen dringend aanraden vooraf te controleren of hun reisverzekering deze activiteiten dekt.

Hoe sluit je een verzekering via ons af?

Dat is heel makkelijk! Bij het boeken van een reis, kun je in het boekingsformulier aangeven welke verzekering(en) je wilt bijboeken.

Overzicht verzekeringen

Voor meer informatie verwijzen we je door naar een pagina met meer uitleg over alle verzekeringsmogelijkheden.

- [Verzekeringspakketten voor reizigers uit Nederland](#)
- [Verzekeringspakketten voor reizigers uit België](#)

Veilig op reis

Koning Aap is aangesloten bij de VWR. Op de reizen van Koning Aap zijn de Algemene en Bijzondere Reisvoorwaarden van toepassing op de contracten tot reisorganisatie en reisbemiddeling zoals verstaan onder de Belgische wet van 16 februari 1994.

Conform art. 36 van de wet tot regeling van het contract tot reisorganisatie en reisbemiddeling is Koning Aap door Amlin Europe nv, bijhuis België, verzekerd om, in geval van financieel onvermogen, zijn verplichtingen jegens de reiziger verder na te komen. Deze garantiestelling wordt begeleid door VWR.

Voor jou als reiziger is dit een veilig gevoel, omdat je bij eventuele problemen altijd kunt terugvallen op deze organisaties.

Veelgestelde vragen

Veelgestelde vragen over [Australië](#)

Landinformatie

Meer informatie over [Australië](#)

Verder nog belangrijk

We raden je aan om goed voorbereid op reis te gaan, lees daarom voldoende over je reisbestemming en vraag goed na welke vaccinaties en andere medicatie je nodig hebt. Hieronder volgen nog een paar belangrijke zaken.

Persoonsgegevens

Zorg dat je je persoons- en paspoortgegevens (als geslacht, geboortedatum, voornamen en achternaam zoals vermeld in je paspoort) correct invult, aangezien deze uiteraard nodig zijn voor het inboeken van je vluchten, eventuele treintickets of accommodatie. Check na ontvangst van je (digitale) boekingsbevestiging of deze gegevens correct staan vermeld. Je bent zelf verantwoordelijk voor het verstrekken van correcte gegevens. Met onjuiste gegevens loop je het risico niet toegelaten te worden op een vlucht of buitenlandse luchthaven.

Feedback

Hoewel wij veel aandacht besteden aan het goed uitvoeren van onze reizen is het mogelijk dat een deelnemer aanmerkingen heeft over de uitvoering van de reis. Om te bewerkstelligen dat deze aanmerkingen direct tijdens de reis naar tevredenheid opgelost kunnen worden, is de deelnemer verplicht de aanmerkingen per omgaande schriftelijk aan de reisbegeleiding mee te delen. Klachten die niet tijdens de reis schriftelijk aan de reisbegeleiding zijn meegedeeld, zullen door ons na afloop van de reis niet in behandeling worden genomen.

Aantal deelnemers

Mocht het gepubliceerde minimum aantal deelnemers niet gehaald worden, dan hebben wij de mogelijkheid om deze reis schriftelijk of mondeling te annuleren. Ook het uiteindelijk niet verkrijgen van de benodigde vliegtickets, kan leiden tot het annuleren van de reis. Wij verplichten ons dit uiterlijk drie weken voor vertrek aan de deelnemers mee te delen.

Adventure Specialists BV

Koning Aap maakt deel uit van een groep avontuurlijke reisorganisaties die vallen onder Adventure Specialists BV. Zij werken op diverse manieren samen om te zorgen dat de reiziger zo veel mogelijk waar krijgt voor zijn geld. Achter de schermen wordt er samengewerkt op het gebied van inkoop en afhandeling en voor de reiziger betekent het dat we de kans vergroten dat de reizen doorgang vinden doordat we belangstellenden naar elkaar kunnen doorverwijzen. In het enkele geval dat een reis wordt geannuleerd, gaan we eerst kijken of we de reiziger kunnen onderbrengen bij één van de andere reisorganisaties (Koning Aap Nederland, Koning Aap België, Shoestring).

Boek niet te laat

Wacht met het boeken van een reis niet te lang, omdat we een maand voor een reis vertrekt (en in sommige gevallen eerder) onze vliegtuigstoelen moeten retourneren aan de desbetreffende luchtvaartmaatschappij. Daarna zijn de stoelen 'op aanvraag'. Bovendien kan laat boeken afwijkende vluchtschema's met bijbehorende vluchttoeslagen, extra transfers en eenpersoonskamertoeslagen met zich meebrengen.

Laatste nieuws

In de uitgebreide reisbeschrijving vind je de meest actuele informatie over onze reizen. In de loop van het jaar kunnen echter veranderingen optreden waardoor mogelijk het dag-tot-dag-programma of het vluchtschema aangepast dient te worden. Uiteraard zoeken we dan altijd naar een zo goed mogelijk alternatief. Al deze veranderingen worden, zodra bekend, vermeld op onze website bij de betreffende reis onder 'Laatste Nieuws'. Indien de inhoud van de uitgebreide reisbeschrijving afwijkt van de informatie in onze algemene brochure, is de beschrijving op onze website bindend.

Verlenging van de reis

Mocht je je reis willen verlengen, dan kun je dit aangeven op je boekingsformulier. Voor het wijzigen van de vlucht ten opzichte van de groepsvlucht brengen we standaard € 50,- per boeking in rekening. Bij de verlenging van je reis kun je te maken hebben met extra kosten, zoals meerkosten voor de vlucht (door bijvoorbeeld een andere luchtvaartmaatschappij of boekingsklasse), het regelen van eigen transfer, extra hotelnachten etc. Wij nemen (na ontvangst van je boekingsformulier!) zo spoedig mogelijk contact met je op om de prijs met je te bespreken. Pas nadat je hiermee akkoord bent gegaan, wordt je boeking definitief.

Tenslotte

Onze rondreizen gaan door landen waar het klimaat en andere factoren kunnen zorgen voor problemen. Dit kan betekenen dat we soms moeten afwijken van het bovenstaande programma. Tussentijdse aanpassingen van dienstregelingen en prijzen van de luchtvaartmaatschappijen kunnen eveneens leiden tot gewijzigde vluchtdagen en reissommen. We doen ons uiterste best om eventuele veranderingen zo snel mogelijk door te geven en de gevolgen ervan zo beperkt mogelijk te houden, maar we zijn niet verantwoordelijk voor factoren die buiten onze macht liggen. Je kunt op onze website kijken voor eventuele wijzigingen.

Adres

Bezoekadres Koning Aap

Koningin Elisabethlaan 45
9000 Gent

Email

info@koningaap.be

Telefoon

09-2341311

In geval van uiterste nood - 24 uur bereikbaar:

Uitsluitend voor noodgevallen kun je ons ook buiten kantooruren bereiken op +32 (0)9-234 13 11. Je kiest dan in het keuzemenu voor nummer 1. Je wordt dan direct doorverbonden met onze alarmcentrale.

Bij een noodgeval moet je denken aan een last-minute annulering (binnen 24 uur voor vertrek), (vlucht)vertraging of ziekenhuisopname.

Openingstijden

Ons kantoor is geopend op de volgende tijden:
Maandag t/m vrijdag van 09-13 en 14-17 uur

Afspraak met een landenspecialist

Wil je een afspraak maken met één van onze landenspecialisten, bel dan van tevoren voor een afspraak, zodat je er zeker van bent dat je de juiste persoon te spreken krijgt.