



**Rondreis CHILI - 27
dagen**

Rondreis CHILI - 27 dagen

Van Puerto Montt naar Arica

BCO 10 - 16 27

Uitgebreide routebeschrijving

Route



Dag tot dag schema

	Vervoer	Route	Overnachting
1	Vliegtuig	Vertrek	Vertrek
2	Vliegtuig, Bus	Aankomst Santiago de Chile	Santiago de Chile
3		Santiago de Chile	Santiago de Chile
4	Bus	Santiago – Santa Cruz (Colchagua Vallei)	Santa Cruz (Colchagua Vallei)
5	Bus	Santa Cruz – Temuco – Pucón	Pucón
6		Pucón	Pucón
7	Bus	Pucón – Frutillar – Puerto Varas	Puerto Varas
8		Puerto Varas	Puerto Varas
9		Puerto Varas / Bezoek aan Chiloé	Puerto Varas
10	Vliegtuig, Bus	Puerto Varas – Puerto Montt – Santiago – Viña del Mar	Viña del Mar
11		Viña del Mar / Bezoek Valparaíso	Viña del Mar
12		Viña del Mar – Coquimbo – La Serena	La Serena
13		La Serena / Bezoek Elqui Vallei	La Serena
14	Bus	La Serena - Copiapó	Copiapó
15	Bus	Copiapó – Pan de Azúcar National Park – Antofagasta	Antofagasta
16	Bus	Antofagasta – San Pedro de Atacama	San Pedro de Atacama
17		San Pedro de Atacama / Bezoek Vallei van de Maan en Vallei van de Dood	San Pedro de Atacama
18		San Pedro de Atacama / Optioneel bezoek meren van de Altiplano	San Pedro de Atacama
19		San Pedro de Atacama	San Pedro de Atacama
20	Bus	San Pedro de Atacama – Quillagua – Pica	Pica
21	Bus	Pica – La Tirana – Humberstone – Colchane	Colchane
22	Bus	Colchane – Enquelga – Surire – Nationaal Reservaat Las Vicuñas – Putre	Putre
23	Bus	Putre – Lauca Nationaal Park – Parinacota – Chungarámeer – Socoroma – Arica	Arica
24		Arica	Arica

	Vervoer	Route	Overnachting
25	Bus, Vliegtuig	Arica – Santiago de Chile	Santiago de Chile
26	Bus, Vliegtuig	Vertrek Santiago de Chile	Vertrek Santiago de Chile
27	Vliegtuig	Aankomst	Aankomst



Dag 1 Vertrek

Vandaag is het zover. Je vliegt helemaal naar de Chileense hoofdstad **Santiago**. Hemelsbreed een afstand van ongeveer 12.000 km! Genoeg tijd dus om je nog wat meer in te lezen in de fascinerende natuur, cultuur en geschiedenis van het **een-na-langste land ter wereld**. Of om gewoon lekker filmpjes te kijken, wat te slapen en te eten. Het is vakantie, dus jij beslist.

NB. Vraag je jezelf af welk land nog langer is dan het 4.270 km lange Chili? Die eer hoort toe aan Brazilië met zijn 4.350 km.

ECHT OP REIS TIP

Local Impact Score

Voor elke reis streven we naar een minimale impact op het klimaat en een maximale positieve impact op de lokale omgeving. Om inzichtelijk te maken welk deel van onze uitgaven en de uitgaven van onze reizigers bij de lokale gemeenschap terecht komt, hebben wij een Local Impact Score ontwikkeld. De Local Impact Score van deze reis is: **59**

[Lees meer over de Local Impact Score.](#)



Dag 2 Aankomst Santiago de Chile

Welkom in **Santiago de Chile**. Een toepasselijk lange naam voor de hoofdstad van een enorm lang land. Maar geen zorgen, je mag ook gewoon Santiago zeggen. Voordat we losbarsten over al het moois dat je de komende dagen wellicht kan zien, eerst een beetje achtergrondinformatie. Meer dan 40% van de bijna 20 miljoen inwoners van Chili woont in de hoofdstad (in 2025). Het is daarmee een van de grootste steden van Latijns-Amerika.

Een nog indrukwekkender weetje is dat de imposante bergketen die je vanuit Santiago ziet liggen, het **Andesgebergte** is. De hoogste berg die je vanuit Santiago kunt zien liggen is de 5.434 meter hoge **Cerro el Plomo**. Met de nadruk op kunt. Santiago ligt in een vallei. Vooral in de Chileense wintermaanden, onze zomer dus, is de kans op smog groot. Nog een leuk weetje: het strand en de **Stille Zuidzee** liggen op slechts 93 km rijden.

Afhankelijk van je definitieve vluchtschema en aankomsttijd in Santiago kun je vandaag misschien alvast het historisch centrum van de stad wat verkennen. Voordat de Spanjaarden de huidige stad Santiago noemden, was het een administratief centrum dat door de **Inca** bestuurd werd. Waar je in buurlanden Peru en Bolivia vaak overblijfselen van Inca tempels in het stadsbeeld kunt herkennen, is er in Santiago niks meer te vinden. In het historisch centrum zie je vooral een mix van Spaans koloniale gebouwen uit verschillende eeuwen en meer recente gebouwen. Het **Plaza de Armas**, zoals de centrale pleinen in meer Latijns-Amerikaanse steden heten, is het bruisend middelpunt van het centrum. Straatartiesten, verkopers, kantoorwerkers met pauze en verliefde koppeltjes komen allemaal samen op dit met palmbomen omringde plein.

NB. Afhankelijk van je definitieve vluchtschema kom je in de loop van de (vroeg) ochtend aan op Internationale Luchthaven Santiago de Chile. Je ontmoet je reisbegeleider in de lobby van het hotel.



Dag 3 Santiago de Chile

Vrije dag. Santiago heeft voor ieder iets te bieden. Zo kun je vandaag mee met de optionele stadstour langs wat minder bekende plekjes zoals de kunstmarkt.

Wil je liever zelf op ontdekking in de Chileense hoofdstad, dan kan dat natuurlijk ook. Met het openbaar vervoer kun je veel bijzondere plekjes redelijk eenvoudig bezoeken. Je zou op eigen gelegenheid bijvoorbeeld in het duistere verleden van Santiago kunnen duiken. Zoals zoveel Latijns-Amerikaanse landen heeft Chili decennialang moeten zuchten onder een dictatoriaal bewind. In Chili heette de machthebber **Generaal Augusto Pinochet**. Het **Palacio La Moneda** is het presidentieel paleis waar de democratisch gekozen president **Salvador Allende** tijdens de staatsgreep van 1973 om het leven kwam. Een ander belangrijke plek uit de tijd van de dictatuur is **Villa Grimaldi**. Dit was een van de locaties waar politiek gevangenen heen werden gebracht. Het gebouw doet nu dienst als nationaal monument voor de herdenking van hen die gemarteld werden en/of om het leven kwamen. Indrukwekkend is ook het **Museo de la Memoria y Los Derechos Humanos**. In dit museum kom je meer te weten over de decennialange dictatuur en de overgang naar democratie.

Breng je liever de dag door met een iets luchtiger tijdverdrijf, dan is volkssport nummer 1 van het land aan te raden. Voetbal lijkt een haast religieuze ervaring voor Chileenen en het fanatisme waarmee met de favoriete clubs wordt meegeleefd is haast niet te bevatten. Maar liefst drie van de absolute topteams van het land hebben in Santiago hun thuishaven: **Colo Colo, Universidad de Chile** en **Universidad Católica**. Informeer tijdens je Chili rondreis naar de mogelijkheid om een stadion of misschien zelfs wel een wedstrijd te bezoeken. Of bezoek een of meerdere van de musea die Santiago rijk is. Bijvoorbeeld het **Nationaal Historisch Museum** dat gelegen is aan de **Plaza de Armas**. Niet ver van het Plaza de Armas bevindt zich nog een bijzonder museum. In het **Chileens Museum van Precolumbiaanse Kunst** leer je meer over de verschillende bevolkingsgroepen en beschavingen die Chili rijk is of was.

De liefde van de Chileen gaat door de maag. Ben jij ook toe aan een portie liefde? Maak vandaag dan kennis met de **Chileense keuken**. Voor ieder budget en voor iedere trek is er iets om je hart sneller te doen kloppen. Van eenvoudig ogende snacks zoals empanada's tot de heerlijkste maaltijden waarin vlees van de gril en wijn centraal staan.



Dag 4 Santiago – Santa Cruz (Colchagua Vallei)

Liefhebbers van **wijn** opgelet! Dat Chili verrukkelijke wijnen produceert is al lang geen geheim meer. Niet gek ook, het klimaat langs de flanken van de **Andes** is uitermate geschikt voor wijnbouw. Tijd dus om zelf eens een kijkje te nemen waar al dit lekkers vandaan komt. En mocht het je wat lijken, dan is proeven uiteraard ook mogelijk (en inbegrepen in je reisom).

Vroeg in de ochtend laat je **Santiago** achter je en zet je koers naar **Santa Cruz** in de Colchagua Vallei. Je eerste stop zal bij een kleine wijngaard zijn waar tradities en duurzaamheid hand in hand gaan. Je ziet hoe de wijn wordt gemaakt en krijgt de kans wijn te proeven. De rondleiding die je krijgt is een join-in, er kunnen dus ook mensen die niet met **Koning Aap** op reis zijn, deelnemen aan dezelfde rondleiding. Na de rondleiding kun je genieten van een lokale lunch waarbij de gerechten van de grill en uit de stenen oven komen. Met een goed gevulde buik reis je door naar de volgende wijngaard. Je leert de wijnen immers pas goed kennen door er meerdere te proberen. De tweede wijngaard is een familiebedrijf waar je niet alleen wijn proeft en de magazijnen bezoekt, maar ook meer over de **Colchagua Vallei** te weten komt. Je overnacht vandaag in Santa Cruz.



Dag 5 Santa Cruz – Temuco – Pucón

Na het ontbijt stap je weer in onze eigen bus en zet je koers langs de Ruta 5. De **Ruta 5** is onderdeel van de beroemde **Pan-American Highway** en is met 3.364 km de langste weg van het land. Je eerste bestemming is de stad Temuco in de regio **Araucanía**.

In **Temuco** bezoek je het **Cerro Nielol Natuur Reservaat**. In dit natuurgebied midden in de stad werd in 1881 de vredesovereenkomst tussen het Chileense leger en de **Mapuche** bevolking ondertekend. Het reservaat is 89 hectare groot en je kunt er naast historische en culturele monumenten ook bijzondere flora en fauna zien. Hou je ogen dus goed open en wie weet spot je een **andesvos**, kolibries of een van de andere bijzondere dieren of planten die in dit reservaat voorkomen. Hou er wel rekening mee dat er geen garanties worden gegeven welke (en of je) wilde dieren zal zien.

's Middags reis je verder naar je eindbestemming voor vandaag, de stad **Pucón**.



Dag 6 Pucón

Je bevindt je in het leefgebied van de Mapuche, de oorspronkelijke bewoners van dit deel van Chili. Nadat de **Spanjaarden** het huidige Peru hadden veroverd, trokken ze verder naar het zuiden. Totdat ze de Mapuche tegenkwamen. Hoewel de Mapuche beduchte krijgers waren en lang en dapper standhielden, werden ook zij uiteindelijk overwonnen.

's Ochtends ga je op weg naar het dorpje **Curarrehue**, waar 70% van de bevolking **Araucanía Lacustra Mapuche** is. In dit bergdorpje bezoek je het cultureel centrum Trawupeyüm. In het dorpsmuseum kun je **Mapuche** sieraden, instrumenten en kleding bewonderen. Een lokale gids zal vertellen over de gebruiken en de moed van de Mapuche. Op bezoek bij een lokale familie maak je vervolgens kennis met het eten van de Mapuche voordat je terugkeert naar Pucón.

De middag kun je vrij besteden. Je kunt er voor kiezen deel te nemen aan een optionele excursie naar de vulkanische grotten van **Villarica**. Nadat je van een gespecialiseerde gids uitleg hebt gekregen, bezoek je een lavatunnel die tijdens een van de vele vulkaanuitbarstingen is ontstaan. Je bezoekt ook het 'vulkaanhuis' waar je een tentoonstelling over de laatste grote uitbarstingen ziet en leert over hoe de seismische activiteiten in de gaten werden en worden gehouden. Terug in Pucón maak je als onderdeel van de optionele excursie nog een stadstour.

NB. De excursie naar de vulkanische grotten van Villarica dient voor vertrek te worden geboekt.

ECHT OP REIS TIP

Eet je lokaal?

Probeer tijdens je vakantie ook eens lokaal te eten en proef de heerlijkste gerechten. Lokale producten zijn een stuk duurzamer omdat ze geen hele wereldreis achter de rug hebben. En minder kilometers betekent natuurlijk minder CO₂-uitstoot en een schoner milieu. Daarbij stimuleer je door lokale producten te kopen de lokale economie, win win!



Dag 7 Pucón – Frutillar – Puerto Varas


's Ochtends kunnen liefhebbers een optionele excursie maken in de omgeving van **Pucón**. Of uitslapen. Kies je voor de optionele excursie, dan maak je vandaag kennis met enkele van de meest indrukwekkende watervallen van de regio. De watervallen liggen op de rand van het **Villarica Nationaal Park** en luisteren naar namen als 'de leeuw' en 'Palguin'. Na de watervallen volgt een stop bij het **Caburgameer**, ooit ontstaan door een vulkaanuitbarsting. Je maakt een mooie wandeling waarbij je kunt genieten van het uitzicht op het meer. Het laatste deel van de excursie bestaat uit een wandeling waarbij je de **Liucurarivier** volgt en uitkijkt op de Villarica, **Quetrupillán** en Lanin vulkanen en wandelt naar de beroemde hangbrug over de Trancurarivier .

's Middags laat je Pucón achter je en reis je naar **Puerto Varas** in het merendistrict. Onderweg maak je een stop in **Frutillar**. Dit stadje ligt aan het **Llanquihumeer** met zijn zwarte zandstranden. De huizen zijn 19de eeuwse Duitse houten woningen die stammen uit de tijd dat Duitse families zich hier vestigden.

ECHT OP REIS TIP

Draag in hotels je steentje bij

Verklein je voetafdruk terwijl je slaapt! Enkele tips: denk eraan bij het verlaten van je kamer alle elektrische apparaten uit te schakelen, je opladers uit het stopcontact te halen en de airco uit te zetten. Let op je waterverbruik met tandenpoetsen & douchen! Zo bespaar je tijdens je reis veel elektriciteit, water en afval!



Dag 8 Puerto Varas

Vrije dag. Liefhebbers kunnen vandaag deelnemen aan een optionele excursie naar **Peulla**. Neem je deel aan deze excursie dan begin je de dag met een bezoek aan de **Petrohué waterval** in het **Vicente Pérez Rosales Nationaal Park**. Daarna word je naar de pier van het **Todos los Santosmeer** gebracht. Een catamaran brengt je in ongeveer 1 uur en 45 minuten naar het dorpje Peulla aan de andere kant van het meer. Terwijl je over het groenblauwe water vaart kun je genieten van het uitzicht op de **Osornovulkaan** en de pieken van de bergen Puntigudo en **El Tronador**. In Puella kun je zelf wandelen of deelnemen aan ter plaatse aangeboden excursies.



Dag 9 Puerto Varas / Bezoek aan Chiloé


Je neemt vandaag de ferry naar **Chacao** op het eiland Chiloé. De eilanden die voor de kust van dit deel van Chili liggen staan bekend om de houten paalwoningen en vooral ook om de 18de en 19de eeuwse houten kerkjes. Maar liefst 16 van deze kerkjes zijn zelfs **UNESCO Werelderfgoed**. In het plaatsje **Ancud** bezoek je het regionaal museum waar je meer te weten komt over de geschiedenis en mythologie van **Chiloé**. Na een bezoek aan de centrale markt, waar vis, groente en handnijverheid worden verkocht, keer je terug naar Puerto Varas.



Dag 10 Puerto Varas – Puerto Montt – Santiago – Viña del Mar

Vandaag is een reisdag. Vanuit **Puerto Montt** vlieg je terug naar de hoofdstad **Santiago de Chile**. Vervolgens is het nog een kleine twee uur rijden om in de badplaats Viña del Mar te komen. Afhankelijk van je definitieve vluchtschema heb je 's ochtends nog wat vrije tijd in **Puerto Varas** of aan het eind van de dag wat tijd in **Viña del Mar**. Laatstgenoemde staat bekend om zijn tuinen en stranden. Met een beetje geluk kun je vandaag dan ook nog een wandeling over de **Avenida Perú** en langs de **Stille Oceaan** maken. Aan eetgelegenheden is in **Viña del Mar** geen tekort. Liefhebbers van verse vis zullen vandaag zeker aan hun trekken komen.

NB: Koning Aap heeft als uitgangspunt dat we ter plaatse - om milieuredenen - geen gebruik maken van binnenlandse vluchten. Toch vlieg je tijdens deze reis enkele malen binnenlands. In onze ogen zijn deze vluchten (bijna) niet te vermijden in een land zo groot en uitgestrekt als Chili. De huidige vluchten vervangen door vervoer over land zou de reis meerdere dagen langer maken, de afstanden zijn immens groot. Daarom kiezen we hier bij deze Chili rondreis voor enkele binnenlandse vluchten.



Dag 11 Viña del Mar / Bezoek Valparaíso

Je begint je dag met een bezoek aan een opmerkelijk monument. Toen Chili in 1962 de Wereldkampioenschappen voetbal mocht organiseren, besloot de stad dit te vieren met het plaatsen van een wel heel origineel monument. Niet met een standbeeld van een voetballer of de wereldbeker, maar met een grote klok van bloemen. De **Reloj de Flores** is op een heuvel gebouwd en onder het veld van bloemen ligt een goedwerkend mechanisme begraven. Het oorspronkelijke Zwitsers uurwerk is inmiddels vervangen door een GPS gestuurd mechanisme waardoor de klok altijd precies op tijd loopt.

Het echte “werk” begint vandaag pas nadat je bent aangekomen in **Valparaíso**. Deze 16de eeuwse stad is **UNESCO Werelderfgoed**. Verspreid over verschillende heuvels liggen de woningen van de inwoners van **'Valpo'**. Lange trappen en 19de eeuwse liften verbinden de hogergelegen delen van de stad met het lagergelegen deel. In de nauwe straatjes loop je regelmatig tegen muurschilderingen en leuke cafeetjes aan. Het mag geen wonder heten dat Valparaíso altijd al een geliefde woonplaats onder kunstenaars en schrijvers is geweest.

Een van de bekendste inwoners van Valparaíso is de Chileense Nobelprijswinnaar **Pablo Neruda** (1904-1973). Als schrijver, diplomaat en politicus leefde Pablo Neruda een controversieel leven. Zijn huizen in Santiago, Valparaíso en Isla Negra zijn na zijn dood alle drie een musea geworden. Het huis in Valparaíso heet **La Sebastiana**. Liefhebbers kunnen het vandaag op eigen gelegenheid bezoeken.

Aan het eind van de dag keer je weer terug naar Viña del Mar.

ECHT OP REIS TIP

Bescherm kinderen, ook op vakantie!

Koning Aap hecht grote waarde aan de bescherming van kinderen in het toerisme. We streven ernaar om misstanden binnen het toerisme te voorkomen en uit te bannen. [Wat kun je in bepaalde situaties het beste doen?](#)



Dag 12 Viña del Mar – Coquimbo – La Serena

Vroeg in de ochtend stap je weer in onze eigen bus om verder over de **Pan-American Highway** (of Ruta 5) te reizen. Je eerste bestemming van vandaag is **Coquimbo**. In deze stad bezoek je kort de belangrijkste bezienswaardigheden zoals het **Lambert Fort**, een klein fort met een mooi uitzicht op de Stille Oceaan en het verder gelegen La Serena. Het enorme kruis dat vanuit de wijde omgeving zichtbaar is, is het **Cruz del Tercer Milenio**, een kruis gebouwd om de 2.000ste verjaardag van Christus te vieren. De Engelse wijk (barrio Inglés), is de wijk waar Europese migranten zich ooit vestigden. De pastelkleurige woningen dragen vaak een plaquette met een korte uitleg over de historie van het huis.

Ongeveer 10 km verder noordelijk en aan hetzelfde strand gelegen bevindt zich **La Serena**. Het deel van Chili waar je je nu bevindt werd vroeger bewoond door de **Diaguitas**, **Ánimas**, **Molle** en de **Inca's**. Vondsten die in de omgeving van Coquimbo en La Serena zijn gedaan zijn in het archeologisch museum te bewonderen. Ook aan andere oorspronkelijke bevolkingsgroepen van de regio wordt aandacht besteedt. Een kort bezoek aan dit museum mag dan ook niet ontbreken.

Voordat je naar het hotel gaat, bezoek je nog **La Recova**. Op deze markt kun je mooie souvenirs vinden, waaronder dekens en aardewerk met Diaguita motieven.

ECHT OP REIS TIP **'Meet the locals'**

Als je je inleest in de geschiedenis, politiek en cultuur van het land maakt dat het contact met de lokale bevolking een stuk makkelijker (en leuker!). Draag gepaste kleding waarbij je respect toont voor de lokale gebruiken en bevolking. Leer ook een paar woorden in de taal van het land, je zult zien hoe makkelijk je contact maakt!



Dag 13 La Serena / Bezoek Elqui Valle

Steden zijn mooi, maar buiten de steden is het vaak nog veel mooier. Je trekt er vandaag op uit om een magisch gebied te gaan verkennen. De **Elqui Valle** wordt al generaties lang in verband gebracht met onverklaarbare fenomenen waaronder **UFO's**. De vallei kent meer dan 300 dagen zon per jaar, is een geschikte plek voor landbouw en bovenal een van de beste plaatsen om de nationale alcoholische drank van Chili, **Pisco**, te produceren. Ben je al eens in Peru geweest, dan denk je wellicht dat Pisco een Peruaans drankje is. In Chili denken ze daar heel anders over. Waar de oorsprong van Pisco ligt laten wij in het midden. Proef vandaag een Pisco of een **Pisco Sour** (een mix van Pisco met limoen) en oordeel zelf of de Chileense Pisco inderdaad zo goed is dat Chilenen erbij zweren.

Chili kent verschillende beroemde schrijvers en vooral poëten. Nobelprijswinnares **Gabriëla Mistral** is een van de bekendste en meest geliefde. Je bezoekt het **Gabriëla Mistral museum** om meer over haar te weten te komen en reist daarna door naar het dorpje **Pisco Elqui** voor een heerlijke lunch waarbij regionale producten de boventoon voeren. Na de lunch wandel je nog wat door het dorpje om de monumenten die door **Gustav Eiffel** zijn ontworpen te bewonderen.

NB. De lunch en Pisco proeverij zijn vandaag inbegrepen



Dag 14 La Serena - Copiapó

Vroeg in de ochtend gaat de reis weer verder. Je verlaat de regio Coquimbo en trekt de **Atacama** regio in. Dit betekent ook dat je vanaf nu de **Atacamawoestijn** doorkruist . 1600 Km door de lange, droogste woestijn ter wereld. Rond het middaguur kom je aan in de stad **Copiapó**, je uitvalsbasis voor een verkenning van de omgeving. Chili is de grootste koperleverancier ter wereld en die koper wordt in de Atacama gedolven. De **San José mijn** is weliswaar niet heel groot, maar werd in 2010 in een klap wel de bekendste van het land. Door een instorting kwamen **33 mijnwerkers** op 700 meter diepte vast te zitten. De reddingsoperatie werd wereldwijd gevolgd totdat de mijnwerkers na 69 dagen allemaal veilig naar boven kwamen. De gebeurtenissen werden zelfs verfilmd met **Antonio Banderas** in de hoofdrol (The 33). Tijdens je bezoek vertelt een van de 33 mijnwerkers wat er die dag misging en hoe hij de redding heeft ervaren. De mijn zelf betreed je overigens niet. Die is al jaren gesloten. Wel bezoek je het informatiecentrum en enkele bezienswaardigheden.

Je eindigt de dag met een bezoek aan de **Medanoso zandduin**. Dit is de hoogste duin van Chili en een mooie plek om de zonsondergang te bewonderen.



Dag 15 Copiapó – Pan de Azúcar National Park – Antofagasta

In Chili zijn de Andes en de Stille Oceaan nooit ver weg. Zo kan het dus zijn dat je gister nog een mijn in de woestijn bezocht en vandaag alweer de kust. Je bezoekt het **Pan de Azúcar Nationaal Park**. In het park groeien verschillende soorten cactussen en leven onder andere guanaco's en vossen. Dat dier en plant er toch in slagen te overleven in een gebied waar bijna nooit neerslag valt, komt door de ochtendmist. In het park bezoek je het uitkijkpunt vanwaar je over het woestijnlandschap kunt uitkijken. Daarna reis je verder naar het noorden. Onderweg stop je voor een picknick lunch.

Op ongeveer 75 km voordat je je eindbestemming voor vandaag bereikt, maak je een stop bij een fotogeniek kunstwerk. De **Mano del Desierto** is een 11 meter hoge hand die uit het woestijnzand omhoogsteekt. De hand verwijst naar de mensenrechtenschendingen tijdens het bewind van **Augusto Pinochet** (1973-1990).

Afhankelijk van je aankomsttijd in **Antofagasta** is er misschien nog tijd om de stad een beetje te verkennen. Antofagasta ligt ingeklemd tussen de Andes, de woestijn en de oceaan en is een van de rijkste steden van het land. Een rijkdom die vooral sinds de tweede helft van de 19de eeuw is vergaard toen Antofagasta een steeds belangrijker rol in de mijnbouw begon te spelen. In het centrum kun je bijvoorbeeld het oude treinstation dat de haven met **Bolivia** verbond en het oude douanegebouw (nu het regionaal museum) zien liggen. Veel tijd zal je niet in Antofagasta doorbrengen. De stad dient vooral als overnachtingsplaats op weg naar San Pedro de Atacama.

NB. De picknick lunch van vandaag is inbegrepen in je reissom.

ECHT OP REIS TIP

Verklein je plastic voetafdruk!


Weet je dat je heel eenvoudig de toename van plastic afval kunt verminderen? Neem je eigen navulbare fles & herbruikbare tas mee! Zeg nee tegen (gratis) plastic flesjes, tasje, rietjes & aangeboden verzorgingsproducten in hotels. Zo bespaar je tijdens je reis veel onnodig plastic afval en draag jij je steentje bij aan een schonere wereld!



Dag 16 Antofagasta – San Pedro de Atacama

Vandaag staat de misschien wel de langste reisdag van de reis op het programma. Maar natuurlijk wel een die absoluut de moeite waard is! De **Atacamawoestijn** is niet alleen de droogste woestijn ter wereld, de lucht is er ook uitzonderlijk helder. En dat bijna het hele jaar door. Geen wonder dus dat enkele van de grootste telescopen ter wereld in hier staan opgesteld. Op een kleine twee uur rijden van Antofagasta staat het **Paranal Observatorium van de Europese Zuidelijke Sterrenwacht (ESO)**. Dit observatorium is een van de beste observatoria ter wereld. In Paranal staan beroemde telescopen als de “**Very Large Telescope**” (**VLT**), de “**Visible and Infrared Telescope for Astronomy**” (**VISTA**) en de “**VLT Survey Telescope**” (**VST**). Je begint je bezoek in het bezoekerscentrum waar je uitleg krijgt en de expositie bekijkt. Daarna word je met een bus naar de top van de berg gebracht om de koepel, waar een van de ruim 8 meter lange telescopen staat, te bezoeken. Je sluit je verblijf in Paranal af met een bezoek aan het ESO hotel “**Paranal Residencia**”. Deze plek is beroemd geworden door de scènes die er tijdens de James Bond film ‘**Quantum of Solace**’ zijn opgenomen. Vanuit Paranal reis je op je Chili rondreis verder naar San Pedro de Atacama.

Let op: Paranal ligt op 2635 meter hoogte. Bezoekers met een pacemaker mogen de telescopen niet van binnen bezoeken. De electromagnetische velden van de apparatuur kunnen storing aan de pacemaker veroorzaken. Zorg dat je tijdens je bezoek aan Paranal zonnecreme van factor 50 of hoger op hebt en een zonnebril bij je hebt.



Dag 17 San Pedro de Atacama / Bezoek Vallei van de Maan en Vallei van de Dood

Het kleine **San Pedro de Atacama** is een van de grootste toeristische trekpleisters van het land. Het stadje zelf kun je vanochtend op eigen gelegenheid wat gaan verkennen. Vlakbij het centrale plein kun je bijvoorbeeld het **Museo R. P. Gustavo Le Paige** bezoeken. Dit museum is gesticht door de jezuïtische missionaris Gustavo Le Paige. Het herbergt meer dan 400.000 voorwerpen afkomstig van de Atacameño beschaving. Naast aardewerk en gebruiksvoorwerpen, vind je er ook een grote verzameling **mummies** en schedels. Je kunt er ook voor kiezen 's ochtends een bezoek aan de warmwaterbronnen van Puritima te maken. De overige bezienswaardigheden liggen in de omgeving van San Pedro. Het bezoek aan veel van al het moois dat rondom San Pedro te zien is, is inbegrepen in de reissom. Een enkele excursie zal optioneel zijn. Meer informatie over de optionele excursies zoals het bezoek aan Puritama, is te vinden onder het tabje 'Excursies'.

Zo bezoek je vanmiddag het deel van **Los Flamencos Nationaal Natuurreservaat** dat de **Vallei van de Maan (El Valle de la Luna)** heet. In dit haast buitenaardse landschap zie je rotsformaties die in de loop van miljoenen jaren door water- en winderosie zijn gevormd. Omdat er al heel lang geen water meer te vinden is, is de Vallei van de Maan een van de meest onherbergzame plekken op aarde. Via **Las Tres Marías**, bijzondere zoutformaties vlakbij een oude mijn, ga je naar de **Vallei van de Dood (Valle de la Muerte)**. Deze duistere naam heeft de vallei te danken aan de vele mensen en dieren die er het leven lieten in hun poging het gebied te doorkruizen. In een regio waar sommige delen al honderden jaren geen druppel regen meer hebben gezien, wordt deze vallei als een van de meest medogenloze gezien. Hoe mooi een landschap onder extreme omstandigheden kan zijn, zie je vandaag zelf. Kijk uit over de rotsformaties, naar het verder gelegen **Andesgebergte** en de vulkanen en zie hoe de ondergaande zon het landschap telkens weer een andere kleur lijkt te geven.



Dag 18 San Pedro de Atacama / Optioneel bezoek meren van de Altiplano

Je hebt vandaag een vrije dag in San Pedro de Atacama. Tenzij je de optionele excursie naar de **meren van de Altiplano** hebt geboekt. In dat geval trek je er een groot deel van de dag op uit om de betoverende omgeving van San Pedro verder te ontdekken. Je begint met een bezoek aan het van vulkanisch steen gebouwde dorpje **Toconao**. De kerk (1744) en de klokkentoren van het dorp hebben de status van Nationaal Monument. Je reist verder naar de **Atacama Zoutvlakte**, de grootste zoutvlakte van Chili. Op de vlakte zijn een aantal lagunes te vinden waar vogels, waaronder flamingo's, samenkomen. Zo komen bij de **Chaxa lagune** zelfs drie verschillende soorten **flamingo's** samen. Omdat de lucht bij de lagune extreem droog is, is het zicht er ook bijzonder helder. Zorg er daarom voor dat je jezelf ook vandaag goed insmeert met zonnecreme en een zonnebril bij je hebt.

Letterlijk het hoogtepunt van de dag is je bezoek aan de meren van de Altiplano. De meren **Meñique** en **Miscanti** liggen beide op 4500 meter hoogte in het **Los Flamencos Nationaal Natuurreserveaat**. De meren zijn omringd door verschillende vulkanen. Een prachtige plek om te bezoeken. Doe uiteraard wel rustig aan. Op deze hoogte is er maar weinig zuurstof en alles wat je doet vereist veel meer inspanning dan normaal.

Op de weg terug naar San Pedro stop je nog in **Socaire**. De huizen en akkerbouw die je hier ziet zijn typisch voor de hooglanden in het noorden van Chili. De belangrijkste historische bezienswaardigheid van Socaire is de kerk van **San Bartolome**. Nadat je hebt genoten van een picknick lunch en het uitzicht over de zoutvlakte, is er nog tijd om de lokale ambachtslieden te bezoeken. Aan het eind van de middag of begin van de avond ben je weer terug in San Pedro.

NB. De optionele excursie naar de meren van de Altiplano dient voor vertrek te worden geboekt.



Dag 19 San Pedro de Atacama

Vrije dag. Je laatste dag in San Pedro kun je besteden zoals jij dat wilt. Wil je even lekker uitslapen en daarna op zoek gaan naar wat leuke aandenkens? Geen probleem. Wil je vandaag liever San Pedro wat beter leren kennen en de rest van de dag doorbrengen in eet- en drinkgelegenheden of bij de warmwaterbronnen? Ook dat is geen enkel probleem. Het is jouw dag.

Kun je geen genoeg krijgen van het fantastische landschap rond San Pedro de Atacama en vind je het niet erg om heel vroeg op te staan? Dan is er nog een optionele excursie die je niet mag missen. Heel vroeg in de ochtend ga je op weg naar het **geiserveld van El Tatio**. Het geiserveld is met meer dan 80 actieve geisers een van de grootste ter wereld. Omdat het op 4.200 meter hoogte ligt is het ook een van de hoogstgelegen geiservelden ter wereld. Rond zonsopkomst zie je grote rookwolken omhoogkomen. De meeste geisers spuiten minder dan een meter hoog, maar uitbarstingen tot 5 meter of meer komen soms ook voor. Op de weg terug naar San Pedro stop je bij een mooi uitkijkpunt op de **Tocorpuri** en de **Sairecabur vulkanen**. De ideale plek om te genieten van de meegebrachte ontbijtbox.



Dag 20 San Pedro de Atacama – Quillagua – Pica

Tijd om San Pedro de Atacama achter je te laten. En daarmee ook de andere toeristen, want waar menig reiziger zijn verblijf in Chili beperkt tot San Pedro, ga jij vandaag verder met ontdekken. Weg van de gebaande paden dus. De komende dagen zullen voelen als een ‘road trip’. Je bent veel onderweg en slaapt, totdat je in Arica aankomt, elke nacht ergens anders. Onderweg maak je veel bijzonder stops bij bezienswaardigheden die indien ze makkelijker te bereiken waren geweest absoluut bij het grote publiek bekend zouden zijn geweest.

Je eerste stop is het dorpje **Quillagua**. Op het eerst gezicht een leuk plaatje en oase. Bijzonder wordt het wanneer je beseft dat Quillagua met een gemiddelde regenval van 0,05 mm per jaar het **droogste dorp ter wereld** is. Je volgt de bekende **Ruta 5** verder door het kurkdroge landschap. Na ongeveer 2 uur rijden bereik je de **Geoglifos de Pintados**. Misschien heb je weleens gehoord van de **Nazcalijnen** in Peru of ze zelfs bezocht. De Nazcalijnen vormen de grootste verzameling geogliefen ter wereld en zijn een van de bekendste toeristische trekpleisters van Peru. De een-na-grootste verzameling geogliefen ligt in Chili en ziet maar weinig bezoekers. De Geoglifos de Pintados bestaan uit ongeveer 450 figuren die tussen de jaren 700 en 1500 in de droge woestijngrond zijn aangebracht. Het extreem droge klimaat heeft ervoor gezorgd dat de tekeningen meer dan 1000 jaar goed bewaard zijn gebleven. Over de betekenis van de figuren is nog altijd maar weinig bekend.

Omdat je van al dat reizen ook best trek krijgt, stop je vandaag in het dorpje **Matilla** om te genieten van je picknick lunch. Matilla is een dorp van slecht 380 inwoners. Aan het begin van de 18de eeuw werd het dorpje gesticht en dankzij de oase kon het eeuwen floreren, onder andere door de productie van wijn. Totdat de watertoevoer werd omgeleid. In Matilla springen de historische kerk en oude druivenpers in het oog. Overnachten doe je vandaag in een ander oasestadje. Al eeuwenlang profiteert **Pica** van zijn strategische ligging. Eerst als kruispunt op handelsroutes in het Incarijk, daarna als tussenstop voor grondstoffen die vanuit de mijnen naar de havens werden gebracht. En vandaag dus omdat omdat het op de route van de **Koning Aap rondreis Chili** ligt. Voordat de dag erop zit kun je de belangrijkste historische bezienswaardigheden van Pica nog bezoeken.



Dag 21 Pica – La Tirana – Humberstone – Colchane

Het dorpje **Tirana** is je eerste stop vandaag. Elk jaar in juli vindt daar het grootste religieuze festival van het land plaats. Meer dan 200.000 gelovigen overstroomden tussen 10 en 17 juli het dorp om de **Heilige Maagd Maria** te eren. Van een religieus dorpje maak je de grote overgang naar de spooksteden Humberstone en **Santa Laura**. Tot de uitvinding van synthetische salpeter was **Humberstone** de grootste **salpetermijn** ter wereld. In beide steden lijkt het alsof de tijd heeft stilgestaan sinds de mijnwerkers zijn vertrokken, een bizarre gewaarwording. Humberstone is zelfs uitgeroepen tot **UNESCO Werelderfgoed** en Santa Laura tot nationaal monument. Nadat je onderweg ergens bent gestopt om te picknicken, ga je op weg naar de **Atacama Reus**. Met een lengte van ongeveer 119 meter is deze afbeelding de grootste antromorfische geoglief ter wereld. Wat deze enorme tekening op een bergwand voorstelt is onderwerp van discussie. Sjamaan en godheid vaak worden genoemd. Meer zekerheid is er over het doel van de tekening. Afhankelijk van waar de maan ondergaat kon met behulp van de afbeelding voorspeld worden wanneer het regenseizoen zou beginnen en welke gewassen verbouwd konden worden. Je overnacht in **Colchane**.



Dag 22 Colchane – Enquelga – Surire – Nationaal Reservaat Las Vicuñas – Putre

Je road trip door het afgelegen noorden van Chili gaat verder. Je passeert het **Aymara** dorpje **Enquelga**. De Aymara zijn de oorspronkelijke bewoners van dit deel van Chili en de nabijgelegen delen van Peru, Bolivia en Argentinië. Enquelga ligt aan het gelijknamige moerasland op 3869 meter hoogte in het **Volcán Isluga Nationaal Park**.

Het **Surire Zoutmeer** op 4245 meter hoogte is je volgende stop. Bij dit zoutmeer kun je **James, Andes** en **Chileense flamingo's** spotten. Natuurlijk geldt ook hier dat er nooit garanties zijn of je flamingo's zal zien en eventueel welke van de drie soorten. Andere wilde dieren die je rond het Surire Zoutmeer kunt tegenkomen zijn de **nandoes** (een soort Zuid-Amerikaanse struisvogel), alpaca's en **lama's**. Een groot deel van de dag reis je vandaag door beschermd natuurgebied. Het Surire Zoutmeer is een nationaal monument en gaat over in **Las Vicuñas Nationaal Reservaat**. Je reist door steppengebied en hebt kans onderweg **vicuña's** te zien. Dit familielid van de lama leeft vooral in het wild in de hooglanden. De fijne wol die het produceert is zeer kostbaar. In de tijd van de Inca's mocht deze wol alleen door de adel worden dragen.

Je bestemming voor vandaag is **Putre**. Ooit een belangrijk knooppunt op handelsroutes van de **Inca's**. Lama karavaans onderweg vanuit Potosí (Bolivia) naar de kust maakten hier een verplichte stop. Later werd Putre een agrarisch centrum. Voor deze **Koning Aap groepsreis naar Chili** is Putre vooral een overnachtingsplek.




Dag 23 Putre – Lauca Nationaal Park – Parinacota – Chungarámeer – Socoroma – Arica

Gisteren heb je het Surire Zoutmeer en Las Vicuñas Nationaal Reservaat bezocht. Vandaag bezoek je het **Lauca Nationaal Park**. Deze drie natuurgebieden vormen samen het **UNESCO Lauca Biosfeer Reservaat**. Moerassen, vulkanen, lagunes en steppelandschap vormen het decor waarin vicuña's, lama's en **alpaca's** grazen en flamingo's, roodbandkoeten en andere vogels samenkomen.

Je bezoekt **Pinacota**, een Aymara dorpje vooral bekend om zijn 17de eeuwse van leem en baksteen gebouwde kerk. Pinacota ligt op 4400 meter hoogte, maar voor je volgende bestemming ga je nog iets hoger de Andes in. Het **Chungarámeer** ligt op 4570 meter hoogte en wordt omringd door de **Parinacota en Pomerape vulkanen**. Picknicken doe je vandaag wederom op een overweldigend mooie plek, namelijk aan de oevers van het meer.

Voordat je aankomt in Arica, het eindpunt van je avontuur door het noorden van Chili, maak je nog een mooie stop. Het dorpje **Socoroma** werd al lang voor de komst van de Spanjaarden bewoond. Toen de Spanjaarden er uiteindelijk arriveerden, werd ook de plaatselijke kapel gebouwd. Dit gebedshuis uit 1560 is op zichzelf al interessant genoeg, maar de echte publiekstrekker is het uitzicht dat je vanaf de kapel op de omringende terrasbouw hebt.

Arica is de belangrijkste haven van het noorden van Chili. De stad heeft een aangenaam klimaat en wordt daarom ook wel de stad van de eeuwige lente genoemd. Naast mooie stranden zal vooral het gemak van een stad iets zijn om blij van te worden. Restaurantjes, taxi's, winkels en musea. In Arica kun je weer even lekker je eigen gang gaan.



Dag 24 Arica

Vrije dag. Je laatste dag in het noorden kun je besteden zoals jij wilt. Door bijvoorbeeld naar het strand te gaan of op eigen gelegenheid door de stad te wandelen. Wil je vandaag toch nog wat ondernemen, dan kun je ook deelnemen aan een optionele excursie waarbij je de belangrijkste bezienswaardigheden van Arica bezoekt en de **Azapavallei** gaat ontdekken. Tijdens de excursie bezoek je verschillende natuurlijke, historische en archeologische bezienswaardigheden. Je bezoekt musea, **Chinchorro mummies**, gebouwen ontworpen door **Gustave Eiffel**, stranden en de pier.



Dag 25 Arica – Santiago de Chile

Het einde van je **Koning Aap Chili reis** komt nu echt in zicht. Je vliegt vandaag vanuit Arica terug naar de hoofdstad **Santiago de Chile**. Afhankelijk van het definitieve tijdstip van je vlucht, kun je nog wat tijd in Arica doorbrengen. Of uitslapen. Heb je wat meer tijd, dan is het misschien leuk om op een van de surfstrandjes te kijken naar de capriolen die surfers uithalen. Professionele **surf- en bodyboarders** van over de hele wereld komen vanwege de golven naar Arica. Vlieg je vandaag aan het begin van de dag, dan kun Santiago vandaag nog wat verder verkennen. Bijvoorbeeld door een van de uitkijkpunten die de stad rijk is te bezoeken.



Dag 26 Vertrek Santiago de Chile

Het is misschien wat moeilijk te bevatten. Een 27-daagse Chili reis leek voordat je op reis ging iets waar geen eind aan zou komen. Bijna 4 weken lang rondreizen. En toch zit het er vandaag al bijna op. Het is tijd om je bagage naar de lobby te brengen en niet veel later, koers te zetten naar de luchthaven van Santiago de Chile.

NB. Heb je ervoor gekozen om aansluitend aan je reis de verlenging op Paaseiland bij te boeken, dan vlieg je vandaag vanuit Santiago de Chile naar Paaseiland.



Dag 27 Aankomst

Je komt vandaag in de loop van de dag weer thuis. Thuis betekent ook dat je al die mooie verhalen met iedereen in je omgeving kunt delen, dat je al die mooie souvenirs kan laten zien en die ontelbare mooie foto's nog eens terug kan kijken!

Aanvullende informatie

Wat is inclusief?

- internationale vluchten inclusief ruimbagage
- binnenlandse vlucht Puerto Montt – Santiago inclusief ruimbagage
- binnenlandse vlucht Arica – Santiago inclusief ruimbagage
- alle transport met (mini)bus
- hotels op basis van logies en ontbijt
- guesthouse op basis van logies en ontbijt in Colchane
- lunch op dag 4, 10, 13
- picknick lunch op dag 15, 20-23
- avondeten op dag 21
- entreegelden voor Cerro San Cristóbal kabelwagen / Cerro Ñielol / Ancud Museum / Frutillar Museum / kabelbaan in Valpaíso / Fonck Museum / Cruce del Tercer Milenio /
- Pan de Azúcar Nationaal Park / Valle van de Maan en Valle van de Dood / Geoglifos Pintados / Salpetergebied / Atacama Reus
- Nederlandstalige reisbegeleiding op specifieke vertrekdata
- lokale Engelstalige reisbegeleiding op specifieke vertrekdata
- luchthavenbelastingen
- brandstofheffing

Wat is exclusief?

- overige maaltijden
- optionele excursies
- overige entreegelden
- fooien
- boekings(dossier)kosten
- bijdrage Calamiteitenfonds
- consumentenbijdrage SGR € 5,- per persoon (enkel in Nederland)
- reis- en annuleringsverzekering.

Attentie

- Gezien het unieke karakter van deze reis zullen deelnemers aan de Belgische en de Nederlandse reis worden samengevoegd tot 1 groep.

Zakgeld

1500

Excursies

Arica – Azapa Vallei en stadstour

Tijdens deze optionele excursie bezoek je de belangrijkste bezienswaardigheden van Arica en ontdek je de Azapavallei. Tijdens de excursie bezoek je verschillende natuurlijke, historische en archeologische bezienswaardigheden zoals musea, Chinchorro mummies, gebouwen ontworpen door Gustave Eiffel, stranden en de pier.

Pucón – Vallei en rivieren van Pucón

Neem je deel aan deze optionele excursie, dan maak je kennis met enkele van de meest indrukwekkende watervallen van de regio. De watervallen liggen op de rand van het Villarica Nationaal Park en luisteren naar namen als 'de leeuw' en 'Palguin'. Na de watervallen volgt een stop bij het Caburguameer, ooit ontstaan door een vulkaanuitbarsting. Je maakt een mooie wandeling waarbij je kunt genieten van het uitzicht op het meer. Het laatste deel van de excursie bestaat uit een wandeling waarbij je de Liucura rivier volgt en uitkijkt op de Villarica, Quetrupillán en Lanin vulkanen en wandelt naar de beroemde hangbrug over de Trancurarivier .

Duur: halve dag

Inbegrepen: vervoer, Engelstalige assistentie, entree

Niet inbegrepen: fooi, overige uitgaven

Pucón – Vulkanische grotten en stadstour (opgeven bij boeking)

Deze optionele excursie bestaat uit twee delen. Je begint met een bezoek aan de vulkanische grotten van Villarica en maakt daarna nog een stadstour door Pucón. Vanuit Pucón is het een kleine 15 km reizen naar de grotten van de Villaricavulkaan . Nadat je van een gespecialiseerde gids uitleg hebt gekregen, bezoek je lavatunnel die tijdens een van de vele vulkaanuitbarstingen is ontstaan. De tunnel ligt op 200 meter diepte en is 650 meter lang. Je bezoekt ook het 'vulkaanhuis' waar je een tentoonstelling over de laatste grote uitbarstingen ziet en leert over hoe de seismische activiteiten in de gaten werden en worden gehouden. Terug in Pucón maak een stadstour waarbij je de pier bezoekt , de belangrijkste straat van de stad (O'Higgins) en calle Fresia, de straat bekend om zijn eetgelegenheden. Je sluit de excursie af op het centrale plein , het Plaza de Armas.

Duur: halve dag

Inbegrepen: vervoer, Engelstalige assistentie, entree

Niet inbegrepen: fooi, overige uitgaven

Puerto Varas – Bezoek aan Peulla

Neem je deel aan deze excursie dan begin je de dag met een bezoek aan de Petrohué waterval in het Vicente Pérez Rosales Nationaal Park. Daarna word je naar de pier van het Todos los Santosmeer gebracht. Een catamaran brengt je in ongeveer 1 uur en 45 minuten naar het dorpje Peulla aan de andere kant van het meer. Terwijl je over het groenblauwe water vaart kun je genieten van het uitzicht op de Osornovulkaan en de pieken van de bergen Puntagudo en El Tronador. In Puella kun je zelf wandelen of deelnemen aan ter plaatse aangeboden excursies. Na de lunch keer je terug naar Puerto Varas. Op de terugweg zal er alleen een Spaanstalige chauffeur aanwezig zijn.

Duur: hele dag

Inbegrepen: vervoer, entree, lunch (vast menu)

Niet inbegrepen: fooi, overige uitgaven

Dit is een join-in excursie. Je maakt deze excursie mogelijk samen met reizigers die niet met Koning Aap op reis zijn.

San Pedro de Atacama – Meren van de Altiplano (opgeven bij boeking)

Je begint deze optionele excursie met een bezoek aan het van vulkanisch steen gebouwde dorpje Toconao. De kerk (1744) en de klokkentoren van het dorp hebben de status van Nationaal Monument. Je reist verder naar de Atacama Zoutvlakte, de grootste zoutvlakte van Chili. Op de vlakte zijn een aantal lagunes te vinden waar vogels, waaronder flamingo's, samenkomen. Zo komen bij de Chaxa lagune zelfs drie verschillende soorten flamingo's samen. Omdat de lucht bij de lagune extreem droog is, is het zicht er ook bijzonder helder. Zorg er daarom voor dat je jezelf ook vandaag goed insmeert met zonnecrème en een zonnebril bij je hebt.

Letterlijk het hoogtepunt van de dag is je bezoek aan de meren van de Altiplano. De meren Meñique en Miscanti liggen beide op 4500 meter hoogte in het Los Flamencos Nationaal Natuurreservaat. De meren zijn omringd door verschillende vulkanen. Een prachtige plek om te bezoeken. Doe uiteraard wel rustig aan. Op deze hoogte is er maar weinig zuurstof en kost alles wat je doet veel meer inspanning dan normaal.

Op de weg terug naar San Pedro stop je nog in Socaire. De huizen en akkerbouw die je hier ziet zijn typisch voor de hooglanden in het noorden van Chili. De belangrijkste historische bezienswaardigheid van Socaire is de kerk van San Bartolome. Nadat je hebt genoten van een picknick lunch en het uitzicht over de zoutvlakte, is er nog tijd om de lokale ambachtslieden te bezoeken. Aan het eind van de middag of begin van de avond ben je weer terug in San Pedro.

Duur: hele dag

Inbegrepen: vervoer, Engelstalige assistentie, entree, picknick lunch

Niet inbegrepen: fooi, overige uitgaven

San Pedro de Atacama – Puritama Warmwaterbronnen

Op ongeveer 30 km van San Pedro de Atacama ligt in het midden van een kloof de warmwaterbron van Puritama. Het water van de bron stroomt ondergronds vanuit de Andes en wordt door de nabijheid van vulkanen opgewarmd. Bij de Puritama warmwaterbron komt het water bovengronds.

In acht verschillende poeltjes kun je heerlijk dobberen. Het water varieert van 28 tot 31 graden Celsius en is rijk aan mineralen zoals calcium, magnesium en natrium. Allemaal mineralen met een verkwikkende werking.

Bij de Puritama warmwaterbronnen zijn kleedkamers en toiletten aanwezig.

Duur: halve dag

Inbegrepen: vervoer, Engelstalige assistentie, entree, picknick lunch

Niet inbegrepen: fooi, overige uitgaven

San Pedro de Atacama – Sterren kijken

Dankzij de extreem droge lucht en het gebrek aan lichtvervuiling kun je nergens anders zo goed sterren zien als in de Atacama. Tijdens deze optionele excursie leer je hoe je met het blote oog de sterren kunt bekijken, wat een hemellichaam is en hoe je de bekendste sterren kunt herkennen. Als de maan zichtbaar is, kun je gebruik maken van krachtige telescopen en de mooiste foto's maken. Misschien zie je zelfs wel de planeet Saturnus.

Inbegrepen: vervoer, entree

Niet inbegrepen: fooi, overige uitgaven

Maximaal aantal deelnemers: 15

Dit is een join-in excursie. Je maakt deze excursie mogelijk samen met reizigers die niet met Koning Aap op reis zijn.

San Pedro de Atacama – Tatio geiserveld en Machuca

Heel vroeg in de ochtend ga je op weg naar het geiserveld van El Tatio. Het geiserveld is met meer dan 80 actieve geisers een van de grootste ter wereld. Omdat het op 4200 meter hoogte ligt is het ook een van de hoogstgelegen geiservelden ter wereld. Rond zonopkomst zie je grote rookwolken omhoogkomen. De meeste geisers spuiten minder dan een meter hoog, maar uitbarstingen tot 5 meter of meer komen soms ook voor. Op de weg terug naar San Pedro stop je bij een mooi uitkijkpunt op de vulkanen Tocopuri en Sairecabur. De ideale plek om te genieten van de meegebrachte ontbijtbox.

Duur: hele dag

Inbegrepen: vervoer, Engelstalige assistentie, entree, picknick lunch

Niet inbegrepen: fooi, overige uitgaven

Santiago de Chile – Bezoek Graneros El Alba

Aan het einde van de Avenida Apoquindo, midden in de wijk Los Condes. Naast de historische San Vicente de Ferrer kerk vind je er de ambachtsmarkt. Handnijverheidsproducten uit heel Chili zijn hier te koop, van zilveren sieraden en edelstenen tot schilderijen.

Inbegrepen: vervoer, Engelstalige assistentie, entree

Niet inbegrepen: fooi, overige uitgaven

Informatie over het land

Chili

Feestdagen en festivals

Chili kent tal van nationale en religieuze feestdagen. Op 1 mei viert Chili de Dag van de Arbeid, op 21 mei de Dag van de Marine ter herinnering van de slag bij Iquique, 18 september is het Onafhankelijkheidsdag (*Día de la Independencia*), op 19 september de Dag van het Leger en op 12 oktober *Día de la Raza*, de dag van het verzet van de inheemse volkeren tegen de Spaanse overheersers.

Religieuze feestdagen in Chili: Belangrijke religieuze feestdagen zijn *Semana Santa* (de Goede Week voor Pasen), feestdag ter ere van Heilige Petrus en Paulus (29 juni), Dag van de Reformatie (31 oktober), Allerheiligen en Allerzielen (1 en 2 november) en Maria Onbevlekt Ontvangen (8 december).

Lokale feestdagen in Chili: Daarnaast vinden er in Chili veel lokale feesten en evenementen plaats. Zo worden in januari en februari boerenfeesten gehouden op Isla de Chiloé. De beroemde mythen en sagen van deze eilandenarchipel inspireren tot vrolijke verkleedpartijen, paardenrennen, en het bereiden van lokale gerechten als de *curanto*: een caloriebom van schaaldieren, vis, kip, worst en aardappels. In het hoge noorden liggen enkele bedevaartsoorden, waar jaarlijks tienduizenden pelgrims naartoe trekken om eer te bewijzen aan hun Madonna's. Deze gepassioneerde vereringen zijn een combinatie van katholieke en indiaanse geloofselementen. Zo barst tussen 12 en 18 juli het dorpje La Tirana uit zijn voegen, tijdens het *Fiesta de la Virgen del Carmen*, en wordt op 7 en 8 september in Aiquina de Maagd van Guadalupe vereerd.

Cultuur

Al bij de eerste kennismaking geven mannen en vrouwen elkaar een kus op de rechterwang (alleen niet in formelere situaties) terwijl Chileense mannen elkaar de hand schudden. Het geven van drie zoenen, zoals in Nederland, is in Chili *not done*. Chileenen houden van gezelligheid, en zijn in het algemeen vriendelijk en geïnteresseerd naar buitenlanders. Chileenen gaan relatief laat aan tafel: de lunch vanaf 14.00 uur en het diner pas vanaf 21.00 uur. Ze maken graag grappen over Argentijnen, zoals Belgen dat over Nederlanders doen.

Kleding in Chili: De gangbare kledingstijl is het best te omschrijven als 'verzorgd *casual*'. Mannen dragen in de stad geen korte broek, dat doen ze alleen in recreatiegebieden.

Eten en drinken

Populair eten in Chili is de *asado*, het grillen van grote stukken vlees. Een bekend traditioneel Chileens gerecht is *pastel de choclo*, een ovenschotel met maïs, gehakt en olijven. De nationale snack is *empanada*: vlees met ui en olijven in stevig deeg uit de oven. De *empanada* kan ook met kaas of schaaldieren gevuld worden. In Chili serveert men een grote variëteit aan vis en schaaldieren: van gegrilde tonijn en ombervis tot gebakken paling en *caldillo* (dikke soep), *mariscales* (kleine schaaldieren), *jaivas relenas* (gevulde krab), *chupe de lapas* (stamppt) en *erizos* (zee-egels). *Mote* (een soort gort) met *huesillos* (gedroogde perziken) is het belangrijkste nagerecht.

Drinken in Chili: Een typische lokale drank is *mate*: een stimulerende kruidenthee met een sterke bittere smaak. Zij wordt getrokken van kleingesneden heesterblaadjes en -takjes (*yerba*) en warm water. Het drinken van yerba-mate uit een uitgeholde kalebas (de *mate*) met zilveren pijpje (*bombilla*) is een sociaal gebeuren en zul je vaak om je heen zien tijdens je [rondreis door Chili](#). Liefhebbers van wijn komen ruimschoots aan hun trekken in Chili. De belangrijkste Chileense wijngebieden bevinden zich rondom Santiago. De wijnen van Chili behoren tot de meest biologisch en ecologisch verantwoorde ter wereld.

Land en landschap

Het landschap van Chili kent veel variatie. Noord-Chili wordt gedomineerd door het Andesgebergte aan de oostgrens, en het kustgebergte (Cordillera), met toppen tot 3000 meter hoogte, aan de Grote Oceaan. Tussen die twee ketens ligt een centrale laagvlakte, de Llano Intermedio of Valle Longitudinal. In het noorden van deze vallei liggen droge bergachtige woestijngebieden en grote zoutvlakten (*salares*). Bij Santiago begint de vruchtbare Centrale Vallei, die in de provincie Valdivia overgaat in een bosrijk merengebied. Ten zuiden van Puerto Montt strekt het Chileense deel van de Patagonische Steppes zich uit. Het westelijk deel van Vuurland hoort ook bij het grondgebied van Chili, evenals Paaseiland, de Juan-Fernández-eilanden, en een omvangrijk stuk van Antarctica, de Zuidpool.

Bevolking

Het 4300 km lange en maximaal 150 km brede Chili telt ongeveer 19 miljoen inwoners. Het platteland is zeer dunbevolkt; twee derde van de Chilenen leeft in het midden van het land, tussen Copiapó en Concepción, op slechts een vijfde van het totale landoppervlak. De meeste inwoners van Chili zijn mestiezen, afstammelingen van Spaanse kolonisten en indianen. Een op de vier Chilenen is een nakomeling van blanke immigranten uit Europa, met name uit Duitsland. Zo'n 5 procent van de inwoners is indiaans. In het zuiden van Chili, vooral rond de stad Temuco, leven nog traditionele Mapuche-gemeenschappen. Ook de inheemse Aymaras en de Atacameños uit de woestijnen en hoogvlaktes van het noorden hebben hun eigen cultuur weten te bewaren.

Religie

Ruim driekwart van de bevolking in Chili is rooms-katholiek, maar slechts een minderheid gaat regelmatig naar de kerk. In Chili verbreiden zich tijdens de dictatuur van Pinochet tal van protestantse sekten, zoals Jehova's Getuigen, presbyterianen, mormonen en zevendedagsadventisten, en is de pinksterbeweging sterk in opkomst. In het leven van de Mapuche-indianen nemen sjamanen, voorouderverering en traditionele ceremonieën nog een belangrijke plaats in.

Foien

Het is gebruikelijk om 10 tot 15 procent fooi te geven in een bar of restaurant en de prijs van een taxirit naar boven af te ronden. Hotelpersoneel dat jouw bagage sjouwt en kamer schoonmaakt, verwacht in Chili ook een kleine fooi.

De reisbegeleiders, lokale gidsen en chauffeurs die voor Koning Aap werken verwachten een fooi, mits ze hun werk naar voldoening gedaan hebben. Een richtbedrag voor je reisbegeleider is 1 à 2 euro per reiziger per dag.

Taal

De nationale taal in Chili is Spaans. Buiten de toeristische gebieden wordt er niet tot nauwelijks Engels gesproken.

Weer en klimaat

Beste reistijd voor Chili: Omdat Chili op het zuidelijk halfrond ligt, zijn de seizoenen omgekeerd: de zomer is hier van december tot maart. Dit is de beste periode om Patagonië en Vuurland te bezoeken op je [rondreis Chili](#) en rondom het Andesgebergte te reizen: de temperaturen zijn aangenaam en toeristische faciliteiten beschikbaar (excursies, bustransport en hotels). Het centrale deel van Chili (rond Santiago en Valparaíso) is in de zomer zeer warm en/of vochtig. Voor deze gebieden zijn het begin van de zomer (oktober-november) en de nazomer (maart-april) ideaal. De kust van Noord-Chili heeft het hele jaar een lenteachtig klimaat. Het winterseizoen loopt van juli tot oktober; juli en augustus zijn de beste skimaanden.

Klimaattabel Chili: De vier cijfers die telkens worden genoemd zijn van links naar rechts: de gemiddelde maximum temperatuur in graden Celsius, aantal zonuren per dag, aantal dagen per maand met minimaal 1 mm-neerslag per dag en- de gemiddelde temperatuur van het zeewater (indien van toepassing).

SANTIAGO

Maand	T Gem	Zon	Neerslag	T W
Januari	26	11	2	
Februari	25	10	2	
Maart	23	9	2	
April	19	7	3	
Mei	16	4	4	

Juni	13	4	6
Juli	13	4	7
Augustus	14	5	7
September	16	6	5
Oktober	20	7	4
November	23	9	3
December	25	11	2

PUNTAARENAS

Maand	T Gem	Zon	Neerslag	T W
Januari	15	7	10	9
Februari	14	7	8	10
Maart	12	5	8	9
April	9	4	10	9
Mei	6	3	10	9
Juni	4	3	8	8
Juli	4	3	8	7
Augustus	5	4	7	6
September	7	6	6	6
Oktober	10	6	7	6
November	12	7	8	7
December	14	7	9	8

Adressen

Ambassade van Chili in Nederland

Parkstraat 30, 2514 JK Den Haag

T 070 312 36 40

I <https://chile.gob.cl/paises-bajos/>

Ambassade van Chili in België

Aduatukersstraat 106, 1040 Brussel

T (+32) 2 743 36 60

I <https://chile.gob.cl/belgica/en/>

Nederlandse ambassade in Chili

Av. Apoquindo 3500, piso 13, Las Condes, Santiago de Chile

T +56 2 756 92 00

I www.nederlandwereldwijd.nl**Belgische ambassade in Chili**

Edificio Forum, Avenida Providencia, 2653 – piso 11 – oficina 3, Santiago de Chile

T +56 2 269 404 00

<http://chile.diplomatie.belgium.be/nl>**Communicatie**

Postkantoren zijn doordeweeks meestal open van 8.00-20.00 uur en op zaterdag van 9.00-13.00 uur. In de grote steden zijn veel belwinkels (*centros de llamados*) en internetcafés waar je (goedkoop) kunt bellen, internetten, e-mailen, faxen en printen.

Mobiel bellen in Chili: Als je met je mobiel vanuit Chili wilt bellen dien je er rekening mee te houden dat men daar belt via het GSM 850/1900 netwerk. De meeste mobiele telefoons zijn hier tegenwoordig geschikt voor. Voor de zekerheid kun je het checken bij je provider. Informeer ook of je provider een roaming overeenkomst heeft met een Chileense provider. Het landnummer van Chili is +56. Voor Nederland draai je eerst +31, voor België +32, gevolgd door het netnummer zonder nul en het abonneenummer. Informatie over de kosten van mobiel bellen bij verschillende providers vind je op: www.bellen.com.

Als je voor langere tijd in Chili verblijft en een simlockvrij toestel hebt, is het de moeite waard om een lokaal nummer aan te schaffen. Een identiteitsbewijs is voldoende. Je kunt bij een telefoonwinkel (*locuritorio*) van Claro, Entel, Movistar of WOM een SIM-kaart en prepaid beltegoed kopen waarmee je ook kunt internetten en whatsappen. Veel hotels, cafés en restaurants beschikken over gratis WiFi. Ook veel overheidsgebouwen en centrale pleinen van (kleine) dorpjes hebben WiFi. Na inloggen blijft de verbinding circa tien minuten in stand, daarna moet je opnieuw inloggen. Houd er rekening mee dat het internet over het algemeen, en zeker buiten de grote steden, een stuk trager is dan in Nederland en België, zowel via roaming als via WiFi.

Internet in Chili: Er zijn volop internetcafés in steden en toeristische plaatsen. Ook beschikken veel hotels, cafés en restaurants over WiFi. Zie: www.wificafespots.com

Elektriciteit

De netspanning in Chili is 220 volt. In de meeste stopcontacten passen stekkers met twee of drie (geaarde) platte polen en stekkers met twee dunne ronde polen. Nederlandse en Belgische stekkers met dikke polen zijn niet direct bruikbaar. Adapters of verloopstekkers zijn in lokale elektriciteitswinkels verkrijgbaar. Kijk [hier](#) als je wilt zien wat voor stopcontact en stekkers in Chili gebruikelijk zijn.

Gezondheid

Vaccinaties voor Chili worden beslist aangeraden. Voor de actuele stand van zaken verwijzen we naar www.lcr.nl, de website van het Landelijk Coördinatiecentrum Reizigersadviesing (LCR) dat de richtlijnen uitdeeft voor vaccinaties en preventie van malaria. In België kun je vergelijkbare informatie krijgen op www.wanda.be.

Vaccineren bij je thuis! Bij veel reizen die we aanbieden zijn inentingen tegen de belangrijkste ziekten noodzakelijk. Niet het meest leuke deel van je reisvoorbereiding maar wel onvermijdelijk. Koning Aap heeft in samenwerking met Thuisvaccinatie.nl een oplossing gevonden voor deze vaak tijdrovende klus. In plaats van dat jij naar de GGD of huisarts moet gaan, komt een huisarts bij je thuis op het moment dat het jou schikt om de benodigde inentingen te zetten. Thuisvaccinatie.nl is een landelijk werkend vaccinatiecentrum (enkel in Nederland). Als je minstens 4 weken voor vertrek contact met hen opneemt, garanderen we dat je gebruik kunt maken van deze unieke service. Een handig alternatief voor de GGD!

Preventieve maatregelen voor je reis naar Chili: Bij aankomst is het zaak de tijd te nemen om te acclimatiseren. Wees voorzichtig met zonnen en zet bij uitstapjes in de volle zon iets op je hoofd. Omdat je in de droge hitte ongemerkt veel vocht verliest, moet je steeds veel blijven drinken en wat extra zout op je eten strooien. Warme

dranken zijn over het algemeen beter dan ijskoude. Je maag en darmen worden dan minder belast. Het water uit de kraan kun je beter niet drinken. Kijk voor meer informatie op www.gezondopreis.nl.

Reisapotheek voor Chili: Neem op je [Chili rondreis](#) een kleine reisapotheek mee met daarin o.a. jodium, pleisters, en middelen tegen koorts, diarree, verstopping, insectenbeten, zonnebrand en eventueel een middel tegen reisziekte. Denk ook aan een tekentang, thermometer (onbreekbaar), ORS (Oral Rehydration Salts, tegen uitdroging) en vitaminetabletten. Voor de hygiëne op reis o.a. een flesje desinfecteergel (daarmee kun je zonder water en zeep je handen wassen) en ontsmettingsdoekjes en condooms.

Europees Medisch Paspoort: Handig om mee te nemen is het Europees Medisch Paspoort, een document waarmee je in urgente situaties veel problemen kan voorkomen. Het paspoort is opgesteld in elf talen, waardoor de hulpverlener (in het buitenland) eenvoudig de gegevens van de patiënt, zijn of haar ziekten, aandoeningen en medicijngebruik kan opzoeken. Ook is vermeld wie de behandelende arts is en wie er in dringende gevallen gewaarschuwd kan worden. Het medisch paspoort is onder andere verkrijgbaar bij huisarts, de Reisdokter, apotheek en GGD.

Hoogteziekte in Chili: Als je tijdens de reis boven de 2500 meter hoogte komt bestaat de kans op hoogteziekte. Door het zuurstofgebrek wordt de ademhaling versneld en adem je meer vocht uit dan normaal. Vandaar dat je veel moet drinken: boven 2500 meter in elk geval drie tot vier liter per dag! Hoogteziekte treedt meestal binnen 24-72 uur op na het bereiken van een nieuwe hoogte. Hoofdpijn is het belangrijkste symptoom. Informeer je vooraf goed over verschijnselen van hoogteziekte. Raadpleeg het boekje 'Hoe blijf ik gezond in de hoogte' (uitgave KIT) of kijk op de website www.hoogteziekte.info.

Bagage en kleding

Het is handig om een rugzak te gebruiken tijdens je [rondreis door Chili](#). Probeer niet meer dan 15 kg aan bagage mee te nemen. Je kunt tijdens de reis altijd zelf één en ander uitwassen (neem zo'n handige tube wasmiddel mee), maar in een aantal hotels in Chili kun je tegen een vergoeding eventueel je was laten doen. Het meenemen van harde en grote koffer wordt sterk afgeraden, omdat die lastig te vervoeren is. Soms moet je je spullen een eindje dragen. Voor het opbergen van waardepapieren kun je het beste een dunne katoenen geldgordel kopen, die je onder je kleding kunt dragen. Neem liever te weinig kleding dan teveel mee naar Chili. Wat je mist kun je vaak voor een luttel bedrag ter plekke aanschaffen.

- warme kleding;
- dunne handschoenen en een muts;
- handdoek;
- zakmes (multifunctioneel en een goede kwaliteit zijn belangrijk);
- zaklantaarn;
- reiswekker;
- zonnebril en een reservebril;
- hoofddekseel (als bescherming tegen de zon);
- reservecontactlenzen en vloeistof (bedenk dat harde lenzen soms problemen geven door stof en zand);
- plastic zakken om kleding schoon te houden;
- makkelijke en lichte loopschoenen of sandalen;
- stevige, dichte en goed ingelopen wandelschoenen met een dikke zool en goed profiel;
- toilettas met o.a. zonnebrandmiddel met hoge beschermingsfactor, lippencrème, tampons, scheermesjes, tandpasta, wetties / toiletpapier;
- zwemkleding;
- een verrekijker kan soms veel plezier geven. ;
- muggenwerend middel met DEET (verblijf Foz de Iguazu);
- regenjas/poncho;
- hangslotjes voor je rugzak;
- kopie van je paspoort en reisverzekeringsvoorwaarden (een pasje van je reisverzekering met daarop het alarmnummer);
- lijstje met belangrijke adressen;
- goede reisgids

Het is aan te raden warme, wind- en waterdichte kleding mee te nemen, want in de bergen kan het flink koud zijn, waarbij de temperaturen ver onder het vriespunt kunnen dalen (bijvoorbeeld een combinatie van een goede warme trui, een lange broek en een winddicht jack). In het verre zuiden is het klimaat onberekenbaar, zodat je ook met sneeuw rekening moet houden. Verschillende laagjes over elkaar helpen goed tegen de kou. Neem ook een stel luchtige katoenen kleren en evt. badkleding mee voor een bezoek aan tropische Puerto Iguazu.

Geldzaken

De munteenheid in Chili is Chileense *peso* (CLP). Er zijn bankbiljetten van 20.000, 10.000, 5000, 2000, 1000 en 500 *peso* en munten van 100, 50, 10, 5 en 1 *peso*. Kijk voor de actuele wisselkoers op: www.oanda.com.

ATM in Chili: Op veel plaatsen vind je pinautomaten (cajeros automaticos). Zorg voor de zekerheid dat je altijd een bedrag aan *peso*'s achter de hand hebt.

Veilig pinnen in Chili: Om veiligheidsredenen hebben Nederlandse en Belgische banken de bankpassen met Cirrus/Maestro-logo standaard ingesteld op gebruik binnen Europa. Indien je geld wilt pinnen in Chili dien je deze instelling tijdelijk te wijzigen naar 'Wereld'.

Openingstijden

De meeste winkels in Chili gaan open tussen 9.00 en 9.30 uur (levensmiddelenzaken vroeger) tot 19.30 uur. Veel winkels blijven tussen de middag dicht van 13.00-16.00 uur, en blijven dan open tot 20.30 uur.

Shoppin in Chili: De shopping malls en supermarkten sluiten niet eerder dan 21.00 uur. Op zaterdag zijn de winkels vaak open tot 13.00 uur. Grote winkelcentra zijn het hele weekend open.

Fotografie

Het natuurschoon in Chili is overweldigend, neem dus voldoende foto- en filmmateriaal mee om hier thuis van te kunnen nagenieten. Houd bij het fotograferen van besneeuwde bergtoppen en gletsjers rekening met het felle licht: om grijze foto's en harde licht-schaduwcontrasten te voorkomen, kun je je opnamen beter overbelichten. Als je mensen wilt fotograferen tijdens je [rondreis door Chili](#), is het beleefd om vooraf toestemming te vragen. Het is in Chili ten strengste verboden om foto's van regeringsgebouwen, officiële en militaire gebouwen, grensovergangen, road-blocks, vliegvelden, enz. te nemen.

Reisdocumenten

Internationaal paspoort:

Wij adviseren je om op reis te gaan met een internationaal paspoort dat bij terugkeer van je reis nog minimaal zes maanden geldig is. Als je naar Chili reist moet je paspoort beschikken over tenminste 1 lege visumpagina.

Visum:

Voor deze bestemming is er voor reizigers met een Nederlandse of Belgische nationaliteit geen visum nodig bij een verblijf tot maximaal 90 dagen.

Als je afwijkend reist van de groepsreis raden wij je aan om je goed te laten informeren over of je een visum nodig hebt. Onze partner Traveldocs helpt je graag verder en is telefonisch bereikbaar via +31 (0)23 2210004. Traveldocs is een gespecialiseerde visumdienst voor Nederland (voor Nederlandse paspoorthouders) en België (voor Belgische paspoorthouders).

Kijk op de website van Traveldocs voor meer informatie:

- Nederlandse reizigers bezoeken: visum-legalisatie.nl/koningaap-nl
- Belgische reizigers bezoeken: visum-legalisatie.nl/koningaap-be

Reizigers die niet beschikken over de Nederlandse of Belgische nationaliteit, dienen zelf contact op te nemen met de betreffende ambassade(s) en hun eventuele visum te regelen.

Reizigers met meereizende kinderen onder de 18 jaar dienen zelf bij de betreffende ambassade te informeren naar eventuele aanvullende toelatingseisen.

Overstap in de Verenigde Staten:

Voor reizen met een overstap in de Verenigde Staten, dien je online voor vertrek een ESTA-toestemming (Electronic System of Travel Authority) aan te vragen.

Tijdsverschil

Het tijdsverschil met Chili bedraagt in onze winter vier uur en in onze zomer vijf uur. Chili kent zelf geen zomer- of wintertijd.

Veiligheid

Chili is zeker in vergelijking met andere Zuid-Amerikaanse landen behoorlijk veilig. Maar let vooral in Santiago en andere grote steden goed op je spullen en loop niet open en bloot op straat met kostbare camera's en sieraden te pronken. Mocht je beroofd worden, hang dan vooral niet de held uit: geef de overvaller wat hij wil en doe aangifte bij de plaatselijke politie of de toeristenpolitie (policía de turismo). Zorg wel dat je vooraf de app 'SOS op reis' gedownload hebt zodat je alle belangrijke telefoonnummers bij de hand hebt.

Reisadvies voor Chili: Nuttige reisadviezen en actuele informatie over de veiligheid in Chili vind je op www.nederlandwereldwijd.nl of op <http://diplomatie.belgium.be/nl>. Nederlanders kunnen in geval van nood 24/7 bellen met het contactcenter van Buitenlandse Zaken, telefoon +31 247 247 247. Ook via het Twitteraccount @247BZ of de 24/7 BZ Reisapp kun je direct contact opnemen met het contactcenter.

Reisdocumenten

Internationaal paspoort:

Wij adviseren je om op reis te gaan met een internationaal paspoort dat bij terugkeer van je reis nog minimaal zes maanden geldig is. Als je naar Chili reist moet je paspoort beschikken over tenminste 2 lege visumpagina's tegenover elkaar.

Visum:

Voor deze reis is er voor reizigers met een Nederlandse of Belgische nationaliteit geen visum nodig.

Verleng je je reis met een bezoek aan Paaseiland, dan dien je niet later dan 48 uur voor vertrek online nog een formulier in te vullen. Dit formulier is te vinden op <https://ingresorapanui.interior.gob.cl/>

Als je afwijkend reist van de groepsreis raden wij je aan om je goed te laten informeren over of je een visum nodig hebt. Onze partner Traveldocs helpt je graag verder en is telefonisch bereikbaar via +31 (0)23 22 100 04. Traveldocs is een gespecialiseerde visumdienst voor Nederland (voor Nederlandse paspoorthouders) en België (voor Belgische paspoorthouders).

Kijk op de website van Traveldocs voor meer informatie:

- Nederlandse reizigers bezoeken: visum-legalisatie.nl/koningaap-nl/nl
- Belgische reizigers bezoeken: visum-legalisatie.nl/koningaap-be/nl

Reizigers die niet beschikken over de Nederlandse of Belgische nationaliteit, dienen zelf contact op te nemen met de betreffende ambassade(s) en hun eventuele visum te regelen.

Reizigers met meereizende kinderen onder de 18 jaar dienen zelf bij de betreffende ambassade te informeren naar eventuele aanvullende toelatingseisen.

Overstap in de Verenigde Staten

Voor reizen met een overstap in de Verenigde Staten, dien je online voor vertrek een ESTA (Electronic System of Travel Authority) aan te vragen. Dit kan je hier aanvragen: <https://esta.cbp.dhs.gov/> Voor vluchten die via de Verenigde Staten gaan dient online een ESTA aangevraagd te worden. Sinds 12 januari 2021 staat Cuba op de USA-lijst van landen die terrorisme sponsoren. Andere landen op die lijst zijn Iran, Noord-Korea en Syrië. Eén van de gevolgen van deze maatregel is dat, als blijkt dat de reiziger in dat land is geweest, de reiziger problemen kan krijgen met het aanvragen van een ESTA. Ben je in één van deze landen geweest, neem dan contact op met Traveldocs.

Accommodatie en transport

Vervoer

Je reist met onze eigen (mini)bus. Fijn, onderweg kun je op deze manier stoppen wanneer er iets interessants te zien is. Volgens Chileense wet mag een chauffeur maar maximaal 8 uur per dag werken. Op langere reisdagen zal het aantal extra stops (stops die niet in het programma zijn opgenomen) beperkt blijven om op tijd op bestemming aan te komen.

In het noorden van Chili reis je veel op hoogte, soms op onverharde wegen. Sommige delen van het land kosten meer moeite om te bereiken. Bijvoorbeeld het Surire Zoutmeer. Onder meer door weersomstandigheden kunnen wegen niet of slecht bereikbaar zijn. Een flexibele instelling is daarom een vereiste op deze reis. In het zuiden van Chili maak je gebruik van een ferry om het eiland Chiloé te bezoeken.

Koning Aap heeft als uitgangspunt dat we ter plaatse - om milieuredenen - geen gebruik maken van binnenlandse vluchten. Toch vlieg je tijdens deze reis enkele malen binnenlands. In onze ogen zijn deze vluchten (bijna) niet te vermijden in een land zo groot en uitgestrekt als Chili. De huidige vluchten vervangen door vervoer over land zou de reis meerdere dagen langer maken, de afstanden zijn immers groot. Daarom kiezen we hier bij deze Chili rondreis voor enkele binnenlandse vluchten. Je vliegt tijdens deze Koning Aap groepsreis Chili binnenlands van Puerto Montt in het zuiden naar Santiago de Chile en van Arica in het noorden naar Santiago de Chile. Verleng je je reis met een bezoek aan Paaseiland, dan zal je vanuit Santiago de Chile naar Paaseiland (en v.v.) vliegen.

Reisafstanden

Luchthaven Santiago de Chile – Santiago hotel: 18 km / 45 minuten
 Santiago de Chile – Santa Cruz: 190 km / 3 uur
 Santa Cruz – Pucón via Temuco: 640 km / 8 uur
 Pucón – Puerto Varas via Frutillar: 330 km / 4 uur en 30 minuten
 Puerto Varas – Chiloé: 190 km / 2 uur
 Puerto Varas – Puerto Montt: 22 km / 30 minuten
 Puerto Montt – Santiago de Chile: 1073 km / 1 uur en 45 minuten (binnenlandse vlucht)
 Santiago de Chile – Viña del Mar: 115 km / 1 uur en 45 minuten
 Viña del Mar – Valparaíso: 8 km / 15 minuten
 Viña del Mar – La Serena via Coquimbo: 431 km / 5 uur en 30 minuten
 La Serena – Elqui Vallei: 65 km / 1 uur en 30 minuten
 La Serena – Copiapó: 340 km / 4 uur
 Copiapó – Antofagasta via Pan de Azúcar NP: 540 km / 6 uur en 45 minuten
 Antofagasta – San Pedro de Atacama via Paranal: 611 km / 7 uur en 45 minuten
 San Pedro de Atacama – Pica via Calama en Quillagua: 260 km / 3 uur en 30 minuten
 Pica – Colchane via La Tirana, Humberstone en Santa Laura: 271 km / 4 uur en 30 minuten
 Colchane – Putre: 225 km / 6 uur
 Putre – Arica: 141 km / 3 uur
 Arica – Santiago de Chile: 2050 km / 2 uur en 30 minuten (binnenlandse vlucht)
 Santiago de Chile hotel – Luchthaven: 18 km / 45 minuten
 Santiago de Chile – Rapa Nui: 3765 km / 5 uur en 30 minuten

NB: De genoemde 'kale' reisduur per dag is sterk afhankelijk van de verkeersdruk, wegwerkzaamheden, wegconditie, politiecontroles, formaliteiten en wachttijden op luchthavens en het veer. De genoemde tijd is uiteraard bij benadering en exclusief pauzes en stops onderweg. Er zijn aan deze tijden geen rechten te ontleen.

Accommodatie

Tijdens deze Chili rondreis wordt gebruik gemaakt van tweepersoonskamers, meestal met douche en toilet op de kamer, in schone, centraal gelegen, middenklasse hotels. In Colchane zijn er maar zeer beperkt overnachtingsmogelijkheden. Je overnachting in Colchane zal daarom in een eenvoudig guesthouse/ hostel zijn. Ook in Putre en Pica zijn er maar beperkte mogelijkheden om te overnachten. De kwaliteit van deze overnachtingen kan daarom anders zijn dan wellicht verwacht.

In Chili maak je verschillende klimaten mee. Daarnaast zal je zowel het laagland als het hoogland bezoeken. 's Nacht kan het dan ook koud zijn.

Tijdens deze reis slaap je meerdere dagen achter elkaar boven de 3000 meter hoogte. Het is daarom heel belangrijk om je goed in te lezen in het begrip 'hoogte'. Wanneer hoogteziekte niet (op tijd) behandeld wordt kan het

levensbedreigend zijn. Het krijgen van hoogteziekte kan helaas nooit worden uitgesloten, ook niet wanneer je hiervan tijdens eerdere reizen geen last hebt gehad. Klachten en symptomen van hoogteziekte zijn o.a. hoofdpijn, misselijkheid, slapeloosheid, duizeligheid en kortademigheid. Meestal gaan deze klachten binnen enkele dagen weer over. Als de klachten aanhouden is het altijd raadzaam een arts te raadplegen en soms is afdalen zelfs het enige dat helpt! Samen met de reisbegeleider wordt bepaald of in het geval van hoogteziekte verdere deelname aan de reis verantwoord is.

Wanneer je twijfelt over je gezondheid voorafgaand aan de reis, dan raden we ten eerste aan om medisch advies in te winnen voor je deze reis boekt. Je kunt tevens met je huisarts of de GGD bespreken of je tijdelijk medicatie tegen hoogteziekte (bijvoorbeeld: Diamox) kunt slikken. Het medicijn kan bij sommige mensen de acclimatisatie bevorderen, waardoor het risico op hoogteziekte verminderd. Geef bij boeking ook altijd aan ons door of je medicatie gebruikt of een medische achtergrond hebt in long, hart- en vaatziekten of overige ziekten. Wil je inhoudelijk meer weten over hoogteziekte, kijk dan op de website: <http://hoogteziekte.info>

Wifi is voor veel reizigers prettig om (via 'social media') contact met het thuisfront te houden. Enkele geplande hotels beschikken over wifi, soms tegen betaling, soms alleen in de lobby van het hotel. Houd er rekening mee dat de kwaliteit en snelheid van de internetverbinding niet overal optimaal zijn. Vooral in de meer afgelegen gebieden in het noorden van Chili is de kans aanwezig dat er geen Wifi aanwezig is of dat deze tijdelijk niet werkt. Ook bij het begrip 'tijdelijk' wordt een beroep gedaan op je flexibiliteit. Tijdelijk geen Wifi kan namelijk ook betekenen dat er tijdens jouw verblijf geen Wifi is.

Deelnemers die zich individueel inschrijven delen een kamer met een andere deelnemer. We houden er uiteraard rekening mee dat je bij iemand op de kamer komt van hetzelfde geslacht. Het is mogelijk om, daar waar aanwezig, een eenpersoonskamer aan te vragen. Je betaalt hiervoor een eenpersoonskamer toeslag. Op deze reis is het niet mogelijk een driepersoonskamer te boeken.

Opmerking: in de maanden juni, juli en augustus kan het 's nachts behoorlijk koud zijn. De accommodaties beschikken vaak niet over verwarming (wel extra dekens). Ons advies is om warme (nacht) kleding, bijvoorbeeld thermo, mee te nemen.

Een goede eerste indruk van de hotels die Koning Aap gebruikt in Chili, vind je op het tabblad 'accommodaties' bij deze reis. Deze hotels zijn altijd onder voorbehoud van wijzigingen en beschikbaarheid.

Zwaarte van de reis

Vaak krijgen we de vraag of een reis 'zwaar' is. Dit vinden we een moeilijke vraag omdat iedereen een reis op een andere manier ervaart. In het algemeen kun je stellen dat iedereen met een goede lichamelijke en geestelijke conditie zonder problemen kan deelnemen aan onze reizen. Dit betekent bijvoorbeeld dat je altijd je eigen bagage naar je kamer kunt brengen, - ook als er geen lift is - of dat een uitgebreide stadswandeling voor je geen probleem is. Culturele verschillen respecteer je en je kunt goed omgaan met onverwachte gebeurtenissen. Op basis van onze ervaring en de terugkoppeling van onze reizigers en reisbegeleiders geven we voor iedere reis tevens een indicatie voor de ervaren zwaarte. Zo hopen we je te helpen om de reis te kiezen die bij je past zodat jij zelf - én ook je medereizigers! - optimaal kunnen genieten. Bij deze indeling houden we rekening met de gebruikte accommodatie, reisduur, hoogteverschillen, zwaarte van wandelingen & ruimte om zelf invulling te geven aan programma.

Moeilijkheidsgraad van deze Chili rondreis:

Tijdens deze pioniersreis door Chili overnacht je overwegend in goede, middenklasse hotels. Ook de infrastructuur is tijdens een groot deel van de reis goed. Je zal tijdens je reis door Chili met verschillende klimaten en temperatuurverschillen geconfronteerd worden. Omdat tijdens de rondreis Chili ook van de gebaande paden wordt gegaan is een flexibele instelling van groot belang. In het noorden van Chili zullen we bijvoorbeeld over onverharde wegen reizen en overnachten in eenvoudige guesthouses. Simpelweg omdat er niks anders is. Ook de hoogte zal met name in het noorden van Chili bijdragen aan de zwaarte van de reis. Een aantal optionele excursies vanuit San Pedro de Atacama zijn daarom optioneel. Ook het bezoek aan Paranal draagt bij aan de indeling in categorie 4. Paranal ligt op 2635 meter hoogte. Bezoekers met een pacemaker mogen de telescopen niet van binnen bezoeken. De electromagnetische velden van de apparatuur kunnen storing aan de pacemaker veroorzaken. Zorg dat je tijdens je bezoek aan Paranal zonnecrème van factor 50 of hoger op hebt en een zonnebril bij je hebt.

Deze reis valt in categorie 4.

Categorie 1: *Ontspannen reis, voor iedereen goed te doen. Korte reisafstanden, goede hotels, lichte wandelingen, reis met een laag tempo.*

Categorie 2: *Voor iedereen goed te doen. Soms wat langere reisafstanden. Goede hotels, soms avontuurlijke overnachting, eenvoudige wandelingen, reis in een gewoon tempo. Voldoende ruimte om ook zelf invulling te geven aan je reis door verblijf in grotere steden.*

Categorie 3: *Goed te doen voor iedereen die zich voorbereidt en zich flexibel opstelt. Er zitten zwaardere trajecten in de reis zoals langere reisafstanden (> 6 uur), treinreizen, wandelingen over ongebaande paden en/of ongelijke ondergrond, geringe hoogteverschillen en/of (meerdere) overnachtingen in eenvoudige accommodatie en/of je ervaart grote culturele verschillen. Soms minder ruimte om zelf zonder de overige deelnemers op pad te gaan (denk aan verblijf in wildpark).*

Categorie 4: *Redelijk stevige reis door lange reisafstanden, diverse zwaardere en/of meerdaagse wandelingen, hoogteverschillen, regelmatig eenvoudige accommodatie, minder ruimte voor eigen invulling omdat veel in groepsverband gedaan moet worden (verblijf in wildpark, reizen door ruige natuur).*

Categorie 5: *Zware reis die we alleen aanraden voor ervaren reizigers die beschikken over uitgebreide reiservaring en een zeer goede lichamelijke en geestelijke conditie hebben. Denk hierbij aan meerdaagse trektochten, reizen door ruig terrein, lange wandelafstanden per dag en/of grote hoogteverschillen.*

Neem bij twijfel contact met ons op. Wij adviseren jou graag bij de keuze voor een passende reis.

Reisbegeleiding

Al onze groepsreizen worden ter plekke uitgevoerd door **Nederlandstalige of lokale Engelstalige reisbegeleiders**. Bij de vertrekdatum van een reis wordt dit op onze website duidelijk vermeld.

Veel klanten vragen ons of er **veel verschil is tussen een reisbegeleider uit België/Nederland of een lokale Engelssprekende reisbegeleider**. Wij vinden dat er aan beide keuzes voor- en nadelen verbonden zijn en dat iedereen daarom zelf moet afwegen welke keuze voor hem/haar de beste is.

Een **Nederlandstalige reisbegeleider** is meestal opgegroeid in België of Nederland en maakt daarom deel uit van onze westerse cultuur. Met hen is het over het algemeen makkelijker communiceren tijdens de reis, zowel wat betreft de taal als de culturele achtergrond. Daardoor kan deze reisbegeleider het groepsproces makkelijker volgen en bijsturen waar nodig. Vaak hebben zij ook uitgebreid gereisd of gewoond op de bestemming en hebben dus veel kennis over de lokale gebruiken en delen dit graag met je. Ook is de Nederlandstalige reisbegeleider zich zeer bewust van het belang van duurzaam toerisme; ze stimuleren het bezoeken van kleinschalige lokale restaurants, beperken het gebruik van plastic en geven duurzame tips tijdens de reis.

Een **lokale Engelstalige reisbegeleider** is natuurlijk op de bestemming opgegroeid en ‘ademt’ daarom deze bestemming. Hij of zij is hierdoor de aangewezen persoon om je in te wijden in de lokale gebruiken en cultuur. Overal is hij/zij thuis en dit communiceert erg makkelijk met de lokalen. Zijn of haar Engels heeft vaak een accent waardoor de communicatie iets moeilijker kan verlopen dan met een Nederlandstalige reisbegeleider. Positief is dat zo lokaal werk gecreëerd wordt op de bestemming zodat de lokale economie meer profiteert van je bezoek. Tenslotte geldt vaak een korting op een reis met een lokale Engelstalige reisbegeleider omdat bijvoorbeeld geen intercontinentaal vliegticket voor hen betaald hoeft te worden en wij dit verrekenen in onze prijzen.

Koning Aap stelt **hoge eisen aan de reisbegeleiding**. Een goede reisbegeleider is van grote meerwaarde op de reis! Wij zijn dan ook trots op ons team van professionele reisbegeleiders. Het zijn stuk voor stuk enthousiastelingen die allemaal de **liefde voor 'hun' land(en) graag aan anderen over brengen**. Ruime reiservaring én ervaring in het omgaan met groepen en (bij voorkeur) actieve kennis van lokale gebruiken en de taal zijn bij ons belangrijke selectiecriteria bij de keuze voor onze reisbegeleiders. Voor onze nieuwe reisbegeleiders worden speciale trainingen georganiseerd om ze voor te bereiden op hun rol tijdens de reis. Tijdens deze trainingen krijgen ze ook lastige praktijksituaties voorgeschoteld en leren ze waar de Koning Aap reisformule voor staat.

Daarnaast worden er met regelmaat bijeenkomsten georganiseerd voor de Nederlandstalige reisbegeleiders om essentiële kennis en ervaring uit te wisselen met elkaar en met medewerkers op kantoor, zodat de reizen op allerlei vlakken verbeterd kunnen worden.

De **primaire taak van onze reisbegeleiding** is toezien op een goede logistiek van de reis (vervoer en accommodatie). Ook waakt de reisbegeleiding over het verloop van het programma en over de aandacht die elk onderdeel krijgt. De reisbegeleider organiseert ter plekke een scala aan facultatieve excursies. Daarnaast fungeert hij of zij natuurlijk als centrale vraagbaak. Onze medewerkers kunnen veel vertellen over het land en de plaatselijke gewoonten. Realiseer je wel: een reisbegeleider is geen wandelende encyclopedie. Hoe je uiteindelijk het land ervaart bepaal je zelf, neem dus altijd een goede reisgids mee.

Natuurlijk heeft een reisbegeleider ook niet alles in de hand. Soms is er sprake van overmacht: door overstromingen of aardverschuivingen is de weg versperd, de overheid heeft de treinkaartjes geconfisqueerd of het hotel heeft de kamers al weggegeven. Bij dit soort tegenslagen zal de reisbegeleider op zoek gaan naar een alternatief.

Ondanks alle voorbereidingen en inspanningen van de reisbegeleider kan het gebeuren dat de reis toch niet geheel naar je verwachting verloopt. De reisbegeleider hoort dit dan graag van je, zodat er **ter plekke** naar een oplossing gezocht kan worden.

Het functioneren van onze reisbegeleiders evalueren we na iedere reis aan de hand van door deelnemers **ingevulde evaluatieformulieren**. Zo hebben wij te allen tijde zicht op hoe onze mensen in het veld opereren!

Je reisbegeleider verwacht aan het einde van de reis een **fooi** als zij/hij het werk goed heeft gedaan. Ons advies voor deze fooi verschilt per land, kijk voor een indicatie in de landeninformatie van je reisbestemming.

Bewust op reis

Reizen is andere culturen leren kennen, lokale mensen ontmoeten en prachtige natuur zien. En dat willen we ook nog tot ver in de toekomst. Daarom houden wij bij onze reizen **rekening met milieu, mensen, natuur en cultuur**. Dit is niet alleen noodzakelijk maar ook nog eens heel leuk!

Local Impact Score

Voor elke reis streven we naar een minimale impact op het klimaat en een maximale positieve impact op de lokale omgeving. Om inzichtelijk te maken welk deel van onze uitgaven en de uitgaven van onze reizigers bij de lokale gemeenschap (accommodaties, restaurants en transport) terecht komt, hebben wij een Local Impact Score ontwikkeld.

De Local Impact Score bestaat uit twee elementen. Het eerste deel is opgebouwd uit een berekening van de vlucht, het landarrangement en het geschatte zakgeld. Het tweede deel is opgebouwd uit een waardensysteem van tien duurzaamheidscriteria waarvan wij vinden dat deze de lokale impact vergroten. Deze twee elementen samen vormen samen onze Local Impact score. Hoe hoger de score, hoe meer geld er in de lokale gemeenschap blijft. Lagere scores hebben uiteraard meer aandacht nodig in de toekomst. We doen er alles aan om een score waar mogelijk te verbeteren samen met onze lokale partners. We zullen de scores jaarlijks bijwerken en herzien.

De Local Impact Score van deze reis is: 59

Wil je meer lezen over de Local Impact Score of ben je benieuwd uit welke duurzaamheidscriteria de score is opgebouwd? Wij leggen je dit graag uit op [onze duurzaamheidspagina](#).

Bijkomende kosten en zakgeld

Het door ons geadviseerde zakgeld is een minimum bedrag voor je maaltijden, drankjes, excursies, entreegelden, ter plaatse te betalen luchthavenbelastingen en fooien. Het bedrag dat je uiteindelijk uitgeeft hangt natuurlijk sterk af van je eigen uitgavenpatroon, souvenirs zijn mede daarom niet inbegrepen.

Gezamenlijke uitgavenpot

Tijdens je reis kun je regelmatig gezamenlijk deelnemen aan excursies of (niet van tevoren betaalde) maaltijden. Ook zullen er hier en daar gemeenschappelijke fooien betaald worden. Om hiervoor niet elke keer apart te hoeven afrekenen wordt er een Gezamenlijke Uitgavenpot ingesteld. Aan het begin van de reis wordt door de reisbegeleider van iedereen geld ingezameld voor deze pot. Aan het eind van de reis volgt dan de afrekening, waarbij je geld terug kunt krijgen of bij moet betalen. Met deze uitgaven is rekening gehouden bij de hoogte van ons adviesbedrag voor het zakgeld.

Landarrangement

Het is ook mogelijk om van deze rondreis alleen het landarrangement te boeken. Je regelt dan zelf de internationale vluchten en de transfer bij aankomst en vertrek. Met de andere deelnemers maak je vervolgens de reis volgens programma. Zo heb je een optimale vrijheid om zelf je reis samen te stellen en de vlucht te kiezen die bij je reisplannen past.

Op het boekingsformulier kun je ook aangeven of we, tegen betaling, nog een extra overnachting bij aankomst moeten regelen. Ook de transfer bij aankomst kan Koning Aap op individuele basis voor je regelen.

Voor al onze reizen hebben we een minimum aantal deelnemers nodig. Houd hier rekening mee voordat je zelf tickets gaat reserveren.

Het is in alle gevallen je eigen verantwoordelijkheid om op tijd bij het beginpunt van de reis aanwezig te zijn. Daarnaast zijn wij niet verantwoordelijk voor sporadische wijzigingen in de vertrekkedata van onze groepsreizen.

Verzekeringen

Zoals in onze reisvoorwaarden vermeld staat, stellen we het afsluiten van een reisverzekering verplicht en bevelen we het afsluiten. Mocht er onverhoopt iets gebeuren tijdens de reis of voor aanvang van de reis, dan kan dit je veel geld kosten. Door het afsluiten van een verzekering voorkom je hoge kosten. Koning Aap werkt al jaren samen met de bekende reisverzekeraar Allianz Global Assistance. Zij hebben een speciaal pakket van reis- en annuleringsverzekeringen samengesteld dat aansluit op het avontuurlijk karakter van onze groepsreizen.

Je verzekeringen bij Koning Aap afsluiten: de voordelen

Hoewel het niet verplicht is om de verzekeringen bij Koning Aap af te sluiten, raden we dit wel aan. Omdat we goed op de hoogte zijn van de af te leggen reisroutes en ter plaatse beschikken over de medewerking van lokale agenten, zijn eventuele problemen makkelijker op te lossen wanneer de reisverzekering via Koning Aap is afgesloten. Een bijkomend voordeel is dat wanneer een reis onverhoopt niet door mocht gaan, de kosten van de afgesloten reis- en/of annuleringsverzekeringen geheel gerestitueerd worden.

Reis je met een reisgenoot?

Deelnemers die zich samen inschrijven op een reis raden we aan om een reisverzekering af te sluiten bij dezelfde verzekeringsmaatschappij. Bij een eventuele repatriëring van je reisgenoot voorkom je zo dat je als medereiziger (met een andere verzekering) geen toestemming krijgt om ook zonder kosten terug te keren.

Avontuurlijke excursies zijn op eigen risico

Met nadruk willen we er op wijzen dat reizigers die tijdens hun reis deel willen nemen aan avontuurlijke excursies (als raften, duiken, snorkelen, (bamboe)vlotvaren, kanoën, (water)skiën, (wind)surfen, parasailing, deltavliegen, parachutespringen, ballonvaren, bungee jumpen, canopy tour, canyoning, speleologie, mountain trekking, tokkelen, sandboarden, mountain biking, downhill biking en snowboarden) dit voor eigen risico doen en dat we hen dringend aanraden vooraf te controleren of hun reisverzekering deze activiteiten dekt.

Hoe sluit je een verzekering via ons af?

Dat is heel makkelijk! Bij het boeken van een reis, kun je in het boekingsformulier aangeven welke verzekering(en) je wilt bijboeken.

Overzicht verzekeringen

Voor meer informatie verwijzen we je door naar een pagina met meer uitleg over alle verzekeringsmogelijkheden.

- [Verzekeringspakketten voor reizigers uit Nederland](#)
- [Verzekeringspakketten voor reizigers uit België](#)

Veilig op reis

Koning Aap is aangesloten bij de VVR. Op de reizen van Koning Aap zijn de Algemene en Bijzondere Reisvoorwaarden van toepassing op de contracten tot reisorganisatie en reisbemiddeling zoals verstaan onder de Belgische wet van 16 februari 1994.

Conform art. 36 van de wet tot regeling van het contract tot reisorganisatie en reisbemiddeling is Koning Aap door Amlin Europe nv, bijhuis België, verzekerd om, in geval van financieel onvermogen, zijn verplichtingen jegens de reiziger verder na te komen. Deze garantiestelling wordt begeleid door VVR.

Voor jou als reiziger is dit een veilig gevoel, omdat je bij eventuele problemen altijd kunt terugvallen op deze

organisaties.

Veelgestelde vragen

Veelgestelde vragen over [Chili](#)

Landinformatie

Meer informatie over [Chili](#)

Verder nog belangrijk

We raden je aan om goed voorbereid op reis te gaan, lees daarom voldoende over je reisbestemming en vraag goed na welke vaccinaties en andere medicatie je nodig hebt. Hieronder volgen nog een paar belangrijke zaken.

Persoonsgegevens

Zorg dat je je persoons- en paspoortgegevens (als geslacht, geboortedatum, voornamen en achternaam zoals vermeld in je paspoort) correct invult, aangezien deze uiteraard nodig zijn voor het inboeken van je vluchten, eventuele treintickets of accommodatie. Check na ontvangst van je (digitale) boekingsbevestiging of deze gegevens correct staan vermeld. Je bent zelf verantwoordelijk voor het verstrekken van correcte gegevens. Met onjuiste gegevens loop je het risico niet toegelaten te worden op een vlucht of buitenlandse luchthaven.

Feedback

Hoewel wij veel aandacht besteden aan het goed uitvoeren van onze reizen is het mogelijk dat een deelnemer aanmerkingen heeft over de uitvoering van de reis. Om te bewerkstelligen dat deze aanmerkingen direct tijdens de reis naar tevredenheid opgelost kunnen worden, is de deelnemer verplicht de aanmerkingen per omgaande schriftelijk aan de reisbegeleiding mee te delen. Klachten die niet tijdens de reis schriftelijk aan de reisbegeleiding zijn meegedeeld, zullen door ons na afloop van de reis niet in behandeling worden genomen.

Aantal deelnemers

Mocht het gepubliceerde minimum aantal deelnemers niet gehaald worden, dan hebben wij de mogelijkheid om deze reis schriftelijk of mondeling te annuleren. Ook het uiteindelijk niet verkrijgen van de benodigde vliegtickets, kan leiden tot het annuleren van de reis. Wij verplichten ons dit uiterlijk drie weken voor vertrek aan de deelnemers mee te delen.

Adventure Specialists BV

Koning Aap maakt deel uit van een groep avontuurlijke reisorganisaties die vallen onder Adventure Specialists BV. Zij werken op diverse manieren samen om te zorgen dat de reiziger zo veel mogelijk waar krijgt voor zijn geld. Achter de schermen wordt er samengewerkt op het gebied van inkoop en afhandeling en voor de reiziger betekent het dat we de kans vergroten dat de reizen doorgang vinden doordat we belangstellenden naar elkaar kunnen doorverwijzen. In het enkele geval dat een reis wordt geannuleerd, gaan we eerst kijken of we de reiziger kunnen onderbrengen bij één van de andere reisorganisaties (Koning Aap Nederland, Koning Aap België, Shoestring).

Boek niet te laat

Wacht met het boeken van een reis niet te lang, omdat we een maand voor een reis vertrekt (en in sommige gevallen eerder) onze vliegtuigstoelen moeten retourneren aan de desbetreffende luchtvaartmaatschappij. Daarna zijn de stoelen 'op aanvraag'. Bovendien kan laat boeken afwijkende vluchtschema's met bijbehorende vluchttoeslagen, extra transfers en eenpersoonkamertoeslagen met zich meebrengen.

Laatste nieuws

In de uitgebreide reisbeschrijving vind je de meest actuele informatie over onze reizen. In de loop van het jaar kunnen echter veranderingen optreden waardoor mogelijk het dag-tot-dag-programma of het vluchtschema aangepast dient te worden. Uiteraard zoeken we dan altijd naar een zo goed mogelijk alternatief. Al deze veranderingen worden, zodra bekend, vermeld op onze website bij de betreffende reis onder 'Laatste Nieuws'. Indien de inhoud van de uitgebreide reisbeschrijving afwijkt van de informatie in onze algemene brochure, is de beschrijving op onze website bindend.

Verlenging van de reis

Mocht je je reis willen verlengen, dan kun je dit aangeven op je boekingsformulier. Voor het wijzigen van de vlucht ten

opzichte van de groepsvlucht brengen we standaard € 50,- per boeking in rekening. Bij de verlenging van je reis kun je te maken hebben met extra kosten, zoals meerkosten voor de vlucht (door bijvoorbeeld een andere luchtvaartmaatschappij of boekingsklasse), het regelen van eigen transfer, extra hotelnachten etc. Wij nemen (na ontvangst van je boekingsformulier!) zo spoedig mogelijk contact met je op om de prijs met je te bespreken. Pas nadat je hiermee akkoord bent gegaan, wordt je boeking definitief.

Tenslotte

Onze rondreizen gaan door landen waar het klimaat en andere factoren kunnen zorgen voor problemen. Dit kan betekenen dat we soms moeten afwijken van het bovenstaande programma. Tussentijdse aanpassingen van dienstregelingen en prijzen van de luchtvaartmaatschappijen kunnen eveneens leiden tot gewijzigde vluchtdagen en reissommen. We doen ons uiterste best om eventuele veranderingen zo snel mogelijk door te geven en de gevolgen ervan zo beperkt mogelijk te houden, maar we zijn niet verantwoordelijk voor factoren die buiten onze macht liggen. Je kunt op onze website kijken voor eventuele wijzigingen.

Adres

Bezoekadres Koning Aap

Koningin Elisabethlaan 45
9000 Gent

Email

info@koningaap.be

Telefoon

09-2341311

In geval van uiterste nood - 24 uur bereikbaar:

Uitsluitend voor noodgevallen kun je ons ook buiten kantooruren bereiken op +32 (0)9-234 13 11. Je kiest dan in het keuzemenu voor nummer 1. Je wordt dan direct doorverbonden met onze alarmcentrale.

Bij een noodgeval moet je denken aan een last-minute annulering (binnen 24 uur voor vertrek), (vlucht)vertraging of ziekenhuisopname.

Openingstijden

Ons kantoor is geopend op de volgende tijden:
Maandag t/m vrijdag van 09-13 en 14-17 uur

Afspraak met een landenspecialist

Wil je een afspraak maken met één van onze landenspecialisten, bel dan van tevoren voor een afspraak, zodat je er zeker van bent dat je de juiste persoon te spreken krijgt.