



**Rondreis NIEUW-
ZEELAND - 26
dagen**

Rondreis NIEUW-ZEELAND - 26 dagen

Land van de Lange Witte Wolk

BNZ 14 - 22 27

Uitgebreide routebeschrijving

Route



Dag tot dag schema

	Vervoer	Route	Overnachting
1	Vliegtuig	Vertrek	Vertrek
2	Vliegtuig, Bus	Aankomst Auckland	Aankomst Auckland
3		Auckland	Auckland
4	Bus	Auckland – Reed Memorial Park – Paihia (Bay of Islands)	Paihia (Bay of Islands)
5		Paihia (Bay of Islands)	Paihia (Bay of Islands)
6	Bus	Paihia (Bay of Islands) – Cambridge	Cambridge
7	Bus	Cambridge – Whakatane	Whakatane
8	Bus	Whakatane – Rotorua	Rotorua
9		Rotorua	Rotorua
10	Bus	Rotorua – Wai-O-Tapu – Huka Watervallen – Napier	Napier
11	Bus	Napier – Wellington	Wellington
12		Wellington	Wellington
13	Boot, Bus	Wellington – Cook Strait – Marlborough Sounds – Picton – Kaikoura	Kaikoura
14	Bus	Kaikoura – Nelson/ Richmond	Nelson/ Richmond
15		Nelson/Richmond / Optioneel bezoek Abel Tasman Nationaal Park	Nelson/ Richmond
16	Bus	Nelson/Richmond – Nelson Lakes – St Arnaud – Punakaiki – Greymouth	Greymouth
17	Bus	Greymouth – Ross – Franz Josef – Fox Glacier	Fox Glacier
18	Bus	Fox Glacier – Wanaka – Arrowtown – Queenstown	Queenstown
19		Queenstown	Queenstown
20	Bus	Queenstown – Devil's Staircase – Te Anau	Te Anau
21		Te Anau	Te Anau
22	Bus	Te Anau – Dunedin	Dunedin
23	Bus	Dunedin – Moeraki Boulders – Omarama	Omarama
24	Bus	Omarama – Lake Pukaki – Mt. Cook Nationaal Park – Lake Tekapo – Christchurch	Christchurch

	Vervoer	Route	Overnachting
25		Christchurch	Christchurch
26	Bus, Vliegtuig	Vertrek Christchurch	Vertrek Christchurch
27	Vliegtuig	Aankomst	Aankomst



Dag 1 Vertrek

Je begint vandaag aan je reis naar **Nieuw-Zeeland**, een prachtige bestemming waar velen van dromen. Tijdens de ruim 18.000 km die je dient te overbruggen om in Nieuw-Zeeland te geraken, heb je genoeg tijd om je nog wat meer in te lezen, alle delen van de in Nieuw-Zeeland opgenomen film 'Lord of the Rings' te kijken of lekker te slapen.

Nb. vanaf najaar 2027 wordt deze reis 28 dagen. Zie dag 27 voor meer informatie.

ECHT OP REIS TIP

Local Impact Score

Voor elke reis streven we naar een minimale impact op het klimaat en een maximale positieve impact op de lokale omgeving. Om inzichtelijk te maken welk deel van onze uitgaven en de uitgaven van onze reizigers bij de lokale gemeenschap terecht komt, hebben wij een Local Impact Score ontwikkeld. De Local Impact Score van deze reis is: **61**

[Lees meer over de Local Impact Score.](#)



Dag 2 Aankomst Auckland

Kia Ora! Welkom in Nieuw-Zeeland! Afhankelijk van je definitieve vluchtschema kom je vandaag rond middernacht of morgen (op dag 3) aan. Op de luchthaven van **Auckland** staat een transfer op je te wachten om je naar je hotel in de stad te brengen. Het zal even wennen zijn, het tijdsverschil met Nieuw-Zeeland is 10 uur. Gelukkig kun je de komende dagen rustig wennen.



Dag 3 Auckland

Auckland wordt vaak de 'City of Sails' genoemd vanwege het grote aantal boten in de havens. Deze miljoenenstad is een smeltkroes van volkeren. Er wonen onder andere veel mensen die afkomstig zijn van de eilanden in de **Stille Oceaan**. De bezienswaardigheden in het centrum zijn goed te belopen. 'Downtown' wordt gedomineerd door moderne hoogbouw, met de **Sky Tower** (318 meter) als blikvanger. Je begint de dag met een stadstour langs enkele van de bekendste plekjes van de stad zoals Bastion Point, het Michael Joseph Savage Memorial en natuurlijk de Auckland Waterfront.

De middag heb je ter vrije besteding. Zo kun je vanmiddag bijvoorbeeld op eigen gelegenheid naar de Sky Tower gaan. Vanaf de top van deze hoogste toren van het **zuidelijk halfron**d heb je een geweldig uitzicht over het omliggende water met zijn talloze zeilbootjes. Een bezoekje aan het **Auckland Museum** mag eigenlijk niet ontbreken als je geïnteresseerd bent in de **Maori** cultuur. Met duizenden objecten beschikt dit museum over een enorme collectie artefacten, waaronder een compleet gemeenschapshuis.

NB. Entreegelden zijn op je Koning Aap reis naar Nieuw-Zeeland niet inbegrepen, tenzij specifiek vermeld onder het kopje 'inbegrepen'.

ECHT OP REIS TIP


Verklein je plastic voetafdruk!

Weet je dat je heel eenvoudig de toename van plastic afval kunt verminderen? Neem je eigen navulbare fles & herbruikbare tas mee! Zeg nee tegen (gratis) plastic flesjes, tasjes, rietjes & aangeboden verzorgingsproducten in hotels. Zo bespaar je tijdens je reis veel onnodig plastic afval en draag jij je steentje bij aan een schonere wereld!



Dag 4 Auckland – Reed Memorial Park – Paihia (Bay of Islands)

Vandaag reis je naar het noordelijke deel van het **Noordereiland**. Onderweg bezoek je het **Reed Memorial Park** waar je optioneel een *Canopy Walk* kunt maken door het Kauri bos. Sommige **Kauri bomen** zijn meer dan 500 jaar oud. Je reist verder naar de Bay of Islands, een prachtig gebied dat uit 144 subtropische eilandjes bestaat. De **Bay of Islands** wordt gezien als de bakermat van het huidige **Nieuw-Zeeland**. 's Middags kun je op eigen gelegenheid een bezoek brengen aan de **Waitangi Treaty Grounds**. Dit is de plaats waar in 1840 de verschillende Maori stammen en de Britten een overeenkomst sloten. In **Waitangi** kun je de oorlogskano's bekijken en het indrukwekkende gemeenschapshuis bezoeken, een plek die tegenwoordig dienst doet als interactief museum.



Dag 5 Paihia (Bay of Islands)

Vrije dag. Er zijn verschillende optionele excursies waarmee je de omgeving verder kunt verkennen. Zo kun je bijvoorbeeld deelnemen aan een optionele excursie naar **Cape Reinga**, het noordelijkste puntje van Nieuw-Zeeland, en **Ninety Mile Beach**. Ook leuk is het om de ferry naar Russel te nemen. **Russel** was de eerste Europese nederzetting in **Nieuw-Zeeland**. Kaartjes voor de ferry kunnen op de dag zelf worden gekocht. De oversteek duurt ongeveer 15 minuten.



Dag 6 Paihia (Bay of Islands) – Cambridge

Vanuit **Paihia** zet je vandaag koers naar het zuiden. Zodra de wegen meerbaans worden en je links en rechts wordt ingehaald, weet je dat je weer in **Auckland** bent. De verkeersdrukte houdt ook direct weer op zodra je de stad uit bent. Je bestemming voor vandaag is **Cambridge**. Dit stadje is een aangename plek om je **Nieuw-Zeeland** rondreis verder naar het zuiden te onderbreken. Kleine cafés, eetgelegenheden en winkeltjes sieren het centrum. Let vooral ook op de (soms) eeuwenoude bomen waar Cambridge bekend om is. In het Nieuw-Zeelandse voorjaar kun je er zelfs genieten van kersenbloesem.



Dag 7 Cambridge – Whakatane

Het is alweer even geleden dat de 'Lord of the Rings' en 'The Hobbit' films in Nieuw-Zeeland werden opgenomen, maar de films en filmlocaties blijven populair. Liefhebbers kunnen vanochtend optioneel een bezoek brengen aan Hobbiton, de plaats waar in de films de **Hobbits** wonen. Vanuit **Cambridge** reis je vandaag verder naar Whakatane. Je passeert onderweg het gebied dat verantwoordelijk is voor het grootste deel van de **kiwi productie** in Nieuw-Zeeland. We hebben het hier over vrucht, de vogel met dezelfde naam komt op je overnachtingsplaats aan bod. Met een beetje geluk wacht bij aankomst in **Whakatane** het zonnetje op je. Dit kustplaatsje in de **Bay of Plenty** heeft namelijk niet alleen eindeloos lange stranden en eeuwenoude bossen vlakbij liggen, het is ook een van de plekken met de meeste zonnuren van heel het land. Indien de tijd het toelaat, kun je vandaag nog een mooie wandeling langs de kust maken.



Dag 8 Whakatane – Rotorua

Whakatane is de **kiwi hotspot** van Nieuw-Zeeland. En deze keer hebben we het niet over de vrucht, maar over de vogel. Waar in de rest van het land deze kleine, harige, niet vliegende vogel een zeldzaamheid is, wordt de kiwi in **Whakatane** in menig tuin gespot. Je kunt ze zelfs horen vanuit het centrum van de stad.

Op je volgende bestemming, **Rotorua**, komt de zwaveldamp je al tegemoet zodra je de stad nadert. De vulkanische dampen, waarvan de geur iets wegheeft van rotte eieren, komen als rookpluimpjes uit de putten in straten naar boven. In Rotorua voel je de 'Hartslag van de Aarde', de geur van zwavel bewijst dat het aardoppervlak hier relatief erg dun is. Elke dag is het mogelijk dat een scheur ontstaat in het aardoppervlak en een nieuwe borrelende modderpoel verschijnt.



Dag 9 Rotorua

Vrije dag op je rondreis door Nieuw-Zeeland . Je kunt vandaag **Rotorua** zelf verkennen. Rotorua is hét centrum van de **Maoricultuur**. Bijzonder voor degenen die daarvan wat willen opsnuiven. Het staat daarnaast bekend om z'n **thermale badhuizen** waar je heerlijk kunt baden, binnen en buiten. Zoals bijvoorbeeld in de **Polynesische Spa**, waar je tot rust komt in een van de natuurlijke baden. Opvallend in Rotorua is de **Tudor architectuur**, de typische oud-Engelse bouwstijl.

In en rond de stad kun je in verschillende geothermische parken geisers, borrelende warmwaterbronnen en kokende modderpoelen van dichtbij zien. **Te Puia** is bijvoorbeeld bekend om zijn geiser. Let op, een van de bekendste parken, het **Wai-O-Tapu Thermal Wonderland** bezoek je op dag 10.



Dag 10 Rotorua – Wai-O-Tapu – Huka Watervallen – Napier

Je dag begint direct goed. Onderweg naar **Napier** breng je een bezoek aan het geothermische park **Wai-O-Tapu** (entreegelden niet inbegrepen). Een wandeling langs de kleurrijke (modder)poelen en geisers is voer voor fotografen en zeer de moeite waard.

Nog beduusd van de schoonheid van Wai-O-Tapu, stap je weer in de bus en reis je verder zuidelijk. Wanneer je in de buurt van **Taupo** komt, maak je een korte stop bij het uitkijkpunt op de **Huka Watervallen**. Je eindigt je dag vandaag in Napier, een stadje dat bekend is om zijn **Art Deco** architectuur, wijngaarden en uitzicht op de Stille Zuidzee



Dag 11 Napier – Wellington

Het is dag 11 van de reis en je bent er inmiddels al aan gewend. Geen grote snelwegen en automobilisten die op hoge snelheid voorbijrazen, maar **slingerende B-wegen** door een prachtig landschap. Je legt vandaag een flinke afstand af waarbij het langzaamste voertuig op de weg opnieuw de snelheid van alle anderen achter zich bepaalt. Maar wat maakt het uit. Het uitzicht is mooi en wie weet zie je onderweg zelfs een kudde schapen. Fun fact: In Nieuw-Zeeland zijn er meer dan 4 keer zoveel **schapen** als mensen. Je bestemming voor vandaag is **Wellington**, de hoofdstad van Nieuw-Zeeland en de haven van waar de ferry naar het **Zuidereiland** vertrekt.

Vanavond kun je genieten van een wandeling langs de waterkant en van het grote aantal cafés en restaurants dat Wellington rijk is. Polynesisch, Thais, Indiaas, Iers of Mongools eten kan hier allemaal!

ECHT OP REIS TIP

Eet je lokaal & vegetarisch?

Mensen die minder vlees en zuivel nuttigen, hebben een lagere ecologische voetafdruk tijdens de reis. Ga daarom vaker voor lokale (vegetarische) producten, aangezien andere producten geïmporteerd moeten worden. Het vervoer hiervan zorgt voor extra CO₂-uitstoot en kost geld, wat de producten ook weer duurder maakt. Dus door lokale /vegetarische producten te eten ben je goedkoper af, eet je lekkerder (want supervers) én spaar je het milieu.



Dag 12 Wellington

Vrije dag in Wellington. Een leuke invulling van deze dag is een bezoek aan het Nationale **Museum Te Papa**, met afstand het mooiste museum van het land. Dit museum geeft een goede indruk van de geschiedenis van **Nieuw-Zeeland**, de cultuur van de **Stille Zuidzee** en de vele migranten die het land bevolken. Vooral de Maorizaal met een ontmoetingshuis, voedselbewaarplaatsen en kano's is de moeite van het bezoeken waard. Ook vind je er zalen met maskers, kleding en gebruiksvoorwerpen uit Azië, Australië en **Polynesië**. Het museum heeft daarnaast ook veel oog voor de unieke natuur van Nieuw-Zeeland.

Je kunt ook een rondleiding krijgen in het beroemde parlamentsgebouw van Nieuw-Zeeland, dat ook wel de **Beehive** (bijenkorf) wordt genoemd. Erg de moeite waard! Voor een goed uitzicht over de stad neem je de iconische elektrische kabeltram vanaf **Lambton Quay** naar de top van **Kelburn Hill**. Wandel door de botanische tuin terug naar het centrum.



Dag 13 Wellington – Cook Strait – Marlborough Sounds – Picton – Kaikoura

Je neemt afscheid van het **Noordereiland** en gaat aan boord van de **Interislander Ferry**. Met deze ferry maak je een boottocht van ongeveer 3,5 uur waarbij je de **Cook Strait** oversteekt, door de schilderachtige Marlborough Sounds met haar talrijke baaien en eilandjes vaart en uiteindelijk aankomt in de pittoreske vissershaven van Picton. In de **Marlborough Sounds** heerst het gehele jaar door een gematigd klimaat met goede weersomstandigheden. De weelderige, subtropische 'bush' is de thuisbasis van veel van Nieuw-Zeelands inheemse vogels.

Vanuit de haven van **Picton** reis je verder naar de charmante kustplaats **Kaikoura**. De omgeving rond Kaikoura is werkelijk spectaculair. Het dorp ligt gevangen tussen de ruige **Seaward Kaikoura Range** en de **Stille Oceaan**. In de winter (onze zomer) zijn de bergen bedekt met sneeuw, wat het landschap nog dramatischer maakt.



Dag 14 Kaikoura – Nelson/ Richmond

Kaikoura is de perfecte plaats voor een ontmoeting met bijzonder zeeleven. In de kustwateren rond **Nieuw-Zeeland**, en specifiek in de buurt van **Kaikoura**, leven permanent zeezoogdieren als walvissen, pelsrobben en dolfijnen. Je kunt er mooi wandelen langs de kust, waarbij je zeker zeeleeuwen tegenkomt, of je kunt genieten van een bord vol heerlijke rivierkreeft (in **Maori** betekent 'kai' voedsel en 'koura' rivierkreeft).

De voornaamste reden om naar Kaikoura te reizen is de kans om **walvissen** te spotten. Tijdens een optionele excursie maak je een boottocht waarbij je deze prachtige dieren van dichtbij ziet. Hoewel het vooral enorme **potvissen** zijn die zich tegoed doen aan de overvloed aan plankton die in de diepe wateren van Kaikoura te vinden is, kun je er ook verschillende andere soorten walvissen tegenkomen. En met een beetje geluk word je tijdens het varen aan weerszijden van de boot vergezeld door **Hektor- of Duskydolfijnen**, en allerlei soorten zeevogels.

Vanuit Kaikoura reis je naar het dorpje **Nelson** of **Richmond**. Dit zal je uitvalsbasis zijn om morgen het **Abel Tasman Nationaal Park** te bezoeken.

NB. Walvis spotten kan alleen indien het weer en de omstandigheden op zee dit toelaten. Daarnaast kan niet worden gegarandeerd dat we daadwerkelijk walvissen gaan zien. Walvissen leven in het wild en hun aanwezigheid is daarom maar beperkt voorspelbaar.

ECHT OP REIS TIP

Het mooiste plaatje


Wil je fotograferen? Neem dan de omgeving in je op en houd rekening met de lokale bevolking.

De landen die je bezoekt zijn vaak fotogeniek, vooral vanwege de mensen. Een paar tips: vraag toestemming, laat de foto zien die je gemaakt hebt en fotografeer met respect! EN vergeet vooral niet af en toe achter je lens vandaan te kijken, geniet van alles om je heen!



Dag 15 Nelson/Richmond / Optioneel bezoek Abel Tasman Nationaal Park

Vrije dag. De Nederlander **Abel Tasman**, “ontdekker” van Nieuw-Zeeland, zette in 1642 als eerste **Europeaan** aan deze kust voet aan wal en vernoemde het gebied naar de waterrijke provincie waar hij zelf vandaan kwam. Je kunt vandaag het **Abel Tasman Nationaal Park** te voet, per kajak of per watertaxi gaan verkennen (alle excursies optioneel). Het is het kleinste park van **Nieuw-Zeeland**, met een mild klimaat, goudgele stranden en zandige riviermondingen, omringd door natuurlijk jungleachtig bos. Het Abel Tasman Nationaal Park is een van de betere plaatsen om te gaan zeekajakken of om een dagje op het water door te brengen waarbij je zeehonden, pinguïns en soms zelfs dolfijnen kunt zien. Verder kun je bijvoorbeeld een boottocht langs de vele baaien maken en door inheems bos naar **Medlands Beach** wandelen voor een verfrissende duik in de zee.



Dag 16 Nelson/Richmond – Nelson Lakes – St Arnaud – Punakaiki – Greymouth

Vandaag staat een lange reisdag op het programma, maar wel een die bolstaat van de mooie stops. Je rijdt naar het dorpje **St. Arnaud**, prachtig gelegen aan het Rotoiti meer, een van de zestien meren van het **Nelson Lakes Nationaal Park**, en met machtige bergen op de achtergrond. In Nelson Lakes maken we verschillende mooie stops, waaronder bij de beroemde Nelson Lakes Jetty, de steiger in de wateren van **Lake Rotoiti**. De route die je vandaag volgt slingert door het berglandschap richting **Buller Gorge** vanwaar je de machtige rivieren volgt en af en toe stopt om foto's te nemen van enkele van **Nieuw-Zeeland's** hoogste hangbruggen.

Wanneer je aan de wilde, westelijke kust van het **Zuidereiland** aankomt bevind je je plots in een tropische omgeving. Hier sieren indrukwekkende stranden de kustlijn en vind je de inheemse nikau palmbomen. Bij **Punakaiki** maak je een stop om een korte wandeling naar de 'Pancake Rocks' te maken. Door wind- en watererosie lijken de rotsen bij Punakaiki uit ontelbare dunne lagen steen te bestaan, als ware het stapels pannenkoeken. Over goed begaanbare wandelpaden word je tussen de rotsen door geleid en kun je af en toe stoppen om te zien met hoeveel kracht de zee op de lagergelegen rotsen slaat. Als het weer en het tij meezitten, kun je er in Punakaiki ook nog getuige van zijn met hoeveel kracht het zeewater door blaasgaten perst. Aan het eind van de middag kom je aan in **Greymouth**, je overnachtingsplek.



Dag 17 Greymouth – Ross – Franz Josef – Fox Glacier

De omgeving van **Greymouth** is het gebied waar gelukszoekers ooit naartoe trokken om op zoek naar goud te gaan of steenkool te delven. Het mijnwerkers- en goudzoekersverleden is er nog zichtbaar aanwezig en daarom stop je in het dorpje **Ross** om zelf op zoek naar goud te gaan. Net zoals vroeger gebeurde ga je met een goudpan in de hand aan de oever op zoek naar kleine stukjes goud. Deze manier van goud zoeken heet 'goudpannen'. In het dorpje **Franz Josef** maak je een wandeling naar het uitkijkpunt op de gletsjervallei. Het is alweer het eind van de middag als je aankomt op je bestemming voor vandaag, het stadje **Fox Glacier**.



Dag 18 Fox Glacier – Wanaka – Arrowtown – Queenstown

Vandaag staat een reisdag op het programma. Maar wel weer een met verschillende mooie stops en af en toe een wandeling. Je reist verder langs de westkust van het **Zuidereiland**. Je passeert diepe kloven en steekt indrukwekkende bergpassen over, ziet watervallen en verlaten stranden. Het exacte programma zal afhangen van drukte op de weg en de weersomstandigheden en zal daarom op elke reis anders zijn. Zo kun je onderweg stoppen in **Ship Creek** om een wandeling te maken waarbij je langs uitkijpunten met prachtig uitzicht over het kustlandschap komt. Na de wandeling reis je verder. Je passeert nog meer meren totdat je uiteindelijk aankomt in het plaatsje **Wanaka**. Indien de tijd het toelaat maak je hier ook nog een korte stop bij de bekendste bezienswaardigheid van het stadje, de **Wanaka Tree**, een boom die vanuit het water lijkt te groeien. Je rijdt via de **Crown Range bergpass** door het **Mount Aspiring Nationaal Park** naar je volgende stop. Het stadje **Arrowtown** is ooit gesticht als goudkoorts nederzetting. Vandaag de dag is het een perfect bewaard gebleven stukje verleden en leuk om even doorheen te wandelen. In de namiddag kom je aan in **Queenstown**, een van de mooiste gelegene steden van Nieuw-Zeeland.




Dag 19 Queenstown

Vrije dag. Je hebt vandaag de hele dag om **Queenstown** te verkennen. Om een eerste indruk van het stadje te krijgen, kun je bijvoorbeeld met de **kabelbaan** naar de top van **Bob's Peak** (450 meter) gaan. Eenmaal boven kun je genieten van een geweldig uitzicht op Queenstown, Lake Wakatipu en het **Remarkables gebergte**. Je kunt er ook voor kiezen om deel te nemen aan optionele excursies zoals een boottocht op **Lake Wakatipu**, een wijnproeverij of een bezoek aan filmlocaties van **Lord of the Rings** films. Ben je op zoek naar adrenaline, dan heeft Queenstown ook heel wat te bieden. De stad wordt zelfs gezien als adrenaline hoofdstad van **Nieuw-Zeeland**.

ECHT OP REIS TIP

Draag in hotels je steentje bij

Verklein je voetafdruk terwijl je slaapt! Enkele tips: denk eraan bij het verlaten van je kamer alle elektrische apparaten uit te schakelen, je opladers uit het stopcontact te halen en de airco uit te zetten. Let op je waterverbruik met tandenpoetsen & douchen! Zo bespaar je tijdens je reis veel elektriciteit, water en afval!



Dag 20 Queenstown – Devil's Staircase – Te Anau

Je Koning Aap Nieuw-Zeeland groepsreis gaat verder. Je laat Queenstown achter je en reist om Lake Wakatipu naar **Devil's Staircase**, een hoog en winderig punt vanwaar je een geweldig uitzicht hebt over The Remarkables bergketen en **Lake Wakatipu**. Vervolgens ervaar je in een paar uur zeer diverse landschappen: van de ruige bergen rond Queenstown tot de vruchtbare landerijen van de Southland regio en ten slotte Fiordland zelf. Het **Fiordland Nationaal Park** is niet alleen het grootste park van Nieuw-Zeeland, maar ook een van de grootste nationale parken ter wereld. Het nationaal park is **UNESCO Werelderfgoed** en kent een landschap dat bestaat uit smalle valleien, steile rotsen, fjorden en weelderig regenwoud, op de grond bedekt met mossen en varens. Er heeft zich hier een onvergelijkbare vegetatie ontwikkeld omdat de regenval extreme waarden kan aannemen. In Fiordland maakt de natuur helemaal de dienst uit!



Dag 21 Te Anau

Vrije dag. Je kunt vandaag de hele dag van het **Fiordland Nationaal Park** genieten. Neem bijvoorbeeld deel aan de optionele excursie naar de **Milford Sound**. Tijdens deze excursie zeil je naar de fjorden in het park. Wil je liever wandelen, dan kun je bijvoorbeeld een deel van de **Milford Track** doen. De wandeling is in zijn geheel maar liefst 53 km lang en voert je door adembenemend mooie natuur. De reisbegeleider kan je adviseren welk deel te wandelen en welke andere mooie wandelingen de moeite waard zijn. Ook bijzonder zijn de **glimwormen** die in verschillende grotten in het nationaal park leven. Er is zo veel te doen en zien in het Fiordland Nationaal Park dat kiezen moeilijk zal worden.



Dag 22 Te Anau – Dunedin

Je begint je dag met een bezoek aan het **Te Anau Bird Sanctuary**, een park dat gerund wordt door Nieuw-Zeeland's Departement van Natuurbehoud. Daarna reis je door naar Dunedin, een door de Schotten gestichte universiteitsstad. **Dunedin** wordt daarom ook de 'Schotse' hoofdstad van Nieuw-Zeeland genoemd. In de stad vind je verschillende Britse architectuurstijlen. De steilste straat ter wereld is hier ook te vinden! Misschien heb je vandaag nog tijd om een bekend symbool van de stad, het treinstation, te zien. De vloer van dit in Renaissancestijl gebouwde treinstation is versierd met 725.760 stenen die mooie motieven vormen.

NB. De toegang tot het te Anau Bird Sanctuary is op basis van donaties. Reken op ongeveer NZ\$ 1 per persoon. Wil je meer geven, dan wordt dit uiteraard gewaardeerd.

ECHT OP REIS TIP

Te Anau Bird Sanctuary

Het Te Anau Bird Sanctuary wordt gerund door Nieuw-Zeeland's Departement van Natuurbehoud. Op het eerste gezicht is het park eenvoudig, maar het is daarom niet minder belangrijk. De vogels in het Te Anau Bird Sanctuary zijn veelal gewond binnengebracht en niet meer in staat in het wild te overleven. Je krijgt er een rondleiding en kunt verschillende van de bijzondere vogelsoorten die in Nieuw-Zeeland voorkomen spotten. Elke vogelsoort heeft zijn eigen verhaal en tijdens je bezoek aan het park kun je meer te weten komen over wat er gedaan wordt om elk soort te beschermen. Een van de bijzondere verhalen is dat van de takahē. Deze opvallende blauwe vogel met rode snavel kan niet vliegen. Lang werd er gedacht dat de takahē uitgestorven was, totdat in 1948 de laatste in het wild levende gemeenschap in de buurt van Te Anau werd ontdekt. Hoewel er inmiddels alweer honderden takahē in Nieuw-Zeeland leven, worden de vogels steeds meer in hun bestaan bedreigd door een gebrek aan voedsel en de aanwezigheid van niet-inheemse roofdieren. Andere bijzondere vogelsoorten in het Bird Sanctuary zijn onder andere de kākā, de tūi, de kererū en de pīwakawaka .



Dag 23 Dunedin – Moeraki Boulders – Omarama

Je reist vanuit **Dunedin** verder noordwaarts langs de oostkust. Bij de kleine plaats **Moeraki** pauzeren we om de mysterieuze '**Moeraki Boulders**' te bekijken. Deze ronde rotsformaties liggen verspreid over het strand. Volgens een legende van de **Maori** zijn de meer dan 56 miljoen jaar oude rotsformaties de overblijfselen van een aalfuik. De grootte van de stenen weet bezoekers telkens weer te verbazen. Je verblijft vanavond in **Omarama**, 'Plaats van het Maanlicht', met zijn bizarre zandstenen rotsen. Omdat er in Omarama maar weinig lichtvervuiling is, is het een zeer geschikte plek om sterren te kijken.



Dag 24 Omarama – Lake Pukaki – Mt. Cook Nationaal Park – Lake Tekapo – Christchurch

Je begint de dag direct goed. Vanuit Omarama rijd je het **Aoraki/Mount Cook Nationaal Park** in en zie je plots Lake Pukaki verschijnen. **Lake Pukaki** heeft waarschijnlijk het blauwste water dat je ooit hebt gezien. Tel daar de machtige Aoraki (of Mount Cook) op de achtergrond bij op en je hebt een uitzicht om eindeloos van te genieten. Nadat je alles goed op de foto hebt gezet, rijd je door naar Mt. Cook Village, het dorpje aan de voet van de Aoraki. Met zijn 3724 meter is **Aoraki** de hoogste berg van **Nieuw-Zeeland**. In **Mt. Cook Village** bevind je je op slechts 750 meter boven zeeniveau waardoor je zonder verschijnselen van hoogteziekte van deze reus kunt genieten. Bij **Mount Cook** kun je een korte wandeling naar de eerste hangbrug maken vanwaar je een mooi uitzicht hebt op **Mueller Lake**.

Na het verblijf in Aoraki/Mount Cook Nationaal Park reis je naar **Lake Tekapo**, een meer met turquoise water, waar een fotostop absoluut niet mag ontbreken. De kleine **Kerk van de Goede Herder**, aan de oever van het meer, is door de ligging bijzonder fotogeniek. Je rijdt verder door naar **Christchurch**, je eindbestemming van deze **Koning Aap groepsreis** Nieuw-Zeeland.



Dag 25 Christchurch

Je hebt vandaag de hele dag om de grootste stad van het **Zuidereiland** te verkennen. Zo kun je de dag beginnen met een heerlijk ontbijtje in een van de vele knusse eetgelegenheden die de stad rijk is. Een leuke manier om de stad verder te verkennen is met de historische **hop-on hop-off tram**. Met je dagkaart voor de **Christchurch tram** kun je de hele dag in- en uitstappen bij een van de 18 stops die de tram in Christchurch maakt. Indrukwekkend is het **Oi Manawa - Canterbury Earthquake National Memorial**. Dit monument herdenkt de vernietigende aardbeving die Christchurch in 2011 trof. Probeer ook een bezoekje te brengen aan de **Riverside Market**. Op deze markt komen keukens vanuit de hele wereld samen.



Dag 26 Vertrek Christchurch

Je wordt vandaag, afhankelijk van je definitieve vluchtschema, naar de luchthaven van **Christchurch** gebracht. Tot het zover is, kun je Christchurch, nog wat verder verkennen. Door zijn vele **Victoriaanse gebouwen** en parken heeft Christchurch de reputatie de meest Engelse stad buiten **Engeland** te zijn. De rivier de Avon slingert dwars door het centrum en wordt omgeven door grasvelden met treurwilgen en eiken. Van de vele bruggen over de Avon is de '**Bridge of Remembrance**' er een om even bij stil te staan. De brug is een monument voor de gevallen van beide wereldoorlogen.

Misschien wil je vandaag nog wat laatste souvenirs inkopen en nog even heerlijk lunchen en genieten van Nieuw-Zeelandse wijn. Daarna is het echt zo ver, het is tijd om naar de luchthaven te gaan en naar huis te vliegen....



Dag 27 Aankomst

Na een lange vlucht terug kom je weer thuis. Niet alleen zal iedereen benieuwd zijn naar hoe je het in **Nieuw-Zeeland** hebt, ook wij horen graag via de Koning Aap enquête van je hoe je jouw **Koning Aap Groepsreis Nieuw-Zeeland** hebt ervaren.

Vanaf september 2027 wordt dit een 28-daagse reis. De reden is dat dan de Tongariro crossing gedaan wordt, waardoor het programma op het noordereiland iets zal wijzigen.

Aanvullende informatie

Wat is inclusief?

- internationale vluchten inclusief ruimbagage
- alle transport met eigen bus
- ferry van Noorder- naar Zuidereiland
- overnachtingen in hotels en lodges o.b.v . logies
- stadstour Auckland
- goudpannen in Ross
- wandeling Reed Memorial Park
- entreegeld Wai-O-Tapu
- bezoek Te Anau bird sanctuary
- Nederlandstalige reisbegeleiding en lokale chauffeur (i.p.v. alleen driver-guide)
- luchthavenbelastingen
- brandstofheffing

Wat is exclusief?

- maaltijden
- optionele excursies
- entreegelden
- fooien
- boekings(dossier)kosten
- bijdrage Calamiteitenfonds (enkel in Nederland)
- Consumentenbijdrage SGR € 5,- per persoon (enkel in Nederland)
- reis- en annuleringsverzekering.

Attentie

Gezien het unieke karakter van deze reis zullen deelnemers aan de Belgische en de Nederlandse reis worden samengevoegd tot 1 groep.

Zakgeld

2200

Excursies

Cambridge – Hobbiton (opgeven bij boeking!)

Tijdens je bezoek aan de Hobbiton Filmset maak je een wandeling door Middle Earth, verken je de Hobbit Holes, de iconische Dragon Inn en The Mill. Je komt meer te weten over hoe de Lord of the Rings films zijn gemaakt.

Inbegrepen: vervoer naar startpunt Hobbiton (en v.v.), een korte busrit door Alexander Farm, wandeling van ongeveer 90 minuten met gids langs beroemde locaties als Bag End, een kijkje in een Hobbit Hole in Bagshot Row

Kaikoura - Walvis spotten (opgeven bij boeking!)

Dankzij de diepe, voedselrijke trog voor de kust van Kaikoura, komen het hele jaar door potvissen naar Kaikoura. Met speciaal gebouwde catamarans vaar je naar het gebied in de omgeving van de trog. Met een beetje geluk zie je een walvis aan het oppervlak rusten voordat de enorme staart de lucht ingaat en de walvis de diepte induikt. Naast het spotten van walvissen heb je tijdens deze excursie ook kans om donkergestreepte dolfijnen, pelsrobber, en zeevogels zoals de albatros, te zien.

Duur: Ongeveer 3 uur en 30 minuten

Nelson - Excursie Abel Tasman N.P. (opgeven bij boeking!)

Je wordt vanuit het hotel naar het strand van Kaiteriteri gebracht. Daar wacht een bootje op je om je dieper het Abel Tasman Nationaal Park in te brengen. Tijdens je boottocht kun je alvast genieten van de gouden stranden, granieten rotsen en blauwe wateren waar het park onder meer bekend om is. Je vaart onder andere langs de Split Apple Rock, en pauzeert kort bij het Tonga Island Marine Reserve om pelsrobber te zien spelen. Daarna ga je aan land en kun je een keuze maken uit verschillende wandelroutes, variërend van kort tot lang. Zo is de 'Great Day Out' wandeling is een die ongeveer 2 uur duurt en ongeveer 4 km lang is. Tijdens deze wandeling volg je de prachtige kustroute door het park, steek je de spectaculaire hangbrug Bark Bay Falls over. Wil je liever een wat eenvoudigere wandeling, dan kun je ervoor kiezen om bij Anchorage of Medlands een strandwandeling te maken (30 minuten tot 1 uur en 30 minuten). De boot terug naar Kaiteriteri Beach stopt op verschillende plekken in het park om wandelaars op te halen.

Inclusief: vervoer vanuit Nelson, transfeser per boot in het park

Paihia – Cape Reinga & Ninety Mile Beach (opgeven bij boeking!)

Ga mee naar het noordelijkste puntje van het Noordereiland. Je reist langs de kustlijn van Te Oneroa-a-Tōhe (Ninety Mile Beach), een gebied waar Maori tradities springleven zijn.

Duur: Ongeveer 11 uur

Vertrek: Omstreeks 7 uur 's ochtends.

Inbegrepen: vervoer van en naar hotel

Rotorua – Te Puia (opgeven bij boeking!)

Deze 90 minuten durende tour voert je langs Geothermische wonderen en Maori cultuur. Samen met een lokale gids verken je de spectaculaire Te Whakarewarewa Geothermische Vallei. Hoogtepunten zijn onder andere de Pōhutu Geyser, de grootste actieve geiser van het Zuidelijk Halfrond, en de bubbelende modderpoelen. Je bezoekt daarnaast ook het Kiwi Conservation Centre om de zeldzame kiwi (de vogel) te zien. In het New Zealand Māori Arts and Crafts Institute laten studenten traditioneel weven en houtbewerken zien. Vervoer naar Te Puia is niet inbegrepen.

Te Anau - Glimwormen (opgeven bij boeking!)

Je begint de excursie al direct goed. Met een boot steek je het Te Anau meer over om de westkust van het meer te bereiken. Daar betreed je een mysterieuze grot. Samen met je gids vaar je door het kalkstenen doorgangen, langs draaikolken en zelfs een ondergrondse waterval totdat je een goed verborgen ruimte bereikt. De boot glijdt langzaam de ruimte in waarvan het plafond en de muren bedekt zijn met duizenden Nieuw-Zeelandse glimwormen!

NB1. Je dient zelf naar pick-up punt te lopen. Dit is niet ver van het hotel vandaan.

NB2. Bij zware regenval kan het voorkomen dat de glimwormen slecht zichtbaar zijn.

Duur: ongeveer 2 uur en 30 minuten

Te Anau - Milford Sound Cruise

Het eerste deel van deze indrukwekkende excursie leg je af met de bus. Je rijdt het Fiordland Nationaal Park in en ziet hoe weiden, bergmeren en valleien het uitzicht bepalen. Je stapt over op een boot en vaart zo naar de Milford Sound, een spectaculair fjord met ruige rotswanden en verschillende watervallen. Aan het eind van de excursie word je weer met de bus terug naar het hotel gebracht. De prijs van deze excursie varieert per seizoen en tijdstip. De hieronder gegeven prijs is daarom de vanafprijs.

Informatie over het land

Nieuw-Zeeland

Bevolking

Nieuw-Zeeland telt circa 5 miljoen inwoners. Driekwart van de bevolking woont op het Noordereiland en een kwart op het Zuidereiland. De grootste stad is Auckland met 1,6 miljoen inwoners. De hoofdstad is Wellington met 363.000 inwoners (agglomeratie). De bevolking van Nieuw-Zeeland bestaat voor twee derde uit nazaten van blanke Europese migranten. Ongeveer 17 procent zijn Aziaten en Oceaniërs.

Oorspronkelijke bevolking van Nieuw-Zeeland: De oorspronkelijke bevolking, de Maori, vormen momenteel ongeveer 14 procent van de bevolking. Ongeveer 80 procent van hen woont in de steden. Ze behoren meestal tot de armere bevolkingsgroepen. Vooral onder Maori jongeren is de werkeloosheid groot.

Feestdagen en festivals

Kerst, Pasen en Nieuwjaar zijn in Nieuw-Zeeland de belangrijkste feestdagen. Verder 6 februari: *Waitangi Day* en 25 april: *ANZAC Day (Australian and New Zealand Army Corps Day)*. Hierbij worden de slachtoffers van de twee Wereldoorlogen herdacht. *Queens Birthday* valt op de eerste maandag van juni. *Labour Day* (nationale feestdag) wordt elk jaar op de vierde maandag van oktober gevierd. Als een feestdag op zaterdag of zondag valt, is de maandag erop een vrije dag! De grote vakantie valt van half december tot eind januari.

Festival in Nieuw-Zeeland: *Guy Fawkes Nights*, een van oorsprong Engelse traditie, ter nagedachtenis aan de verijdeling van het buskruitverraad op 5 november 1605, wordt in grote delen van Nieuw-Zeeland herdacht met vuurwerk en poppen die in brand worden gestoken.

Cultuur

Kiwis, zoals Nieuw-Zeelanders worden genoemd, zijn in vergelijking met Ozzies wat traditioneler en formeler. Maar daarnaast erg relaxed en behulpzaam. Geldt in Australië 'no worries', Nieuw-Zeeland is het land van de 'no hurries'. *Kiwis* zijn gastvrij en maken graag een praatje.

Traditionele gebruiken in Nieuw-Zeeland: De Maori, de oorspronkelijke bewoners van Nieuw-Zeeland, staan bekend als een sterk en trots volk met een rijke cultuur. De *hongi* is de naam voor de traditionele Maori begroeting. Daarbij worden voorhoofd en neus tegen elkaar gedrukt terwijl de levensadem zich vermengt. *Powhiri* is de Maori naam voor een officieel Maori welkom. En de *haka* is een krijgisdans die het nationale rugbyteam voor de wedstrijd maakt.

Eten en drinken

Een specialiteit uit de Nieuw-Zeelandse keuken is lamsvlees met mintsaus en knapperige verse groenten. Ook spareribs van lamsvlees zijn een aanrader. Daarnaast is er een ruim aanbod van zout- en zoetwatervis en schaaldieren, zoals regenboogforel en oesters. De grote Engelse invloed op de Nieuw-Zeelandse keuken vind je onder andere terug in *fish and chips* en *cheddar* kaas.

Lekker eten in Nieuw-Zeeland: Typische Nieuw-Zeelandse producten zijn: de *tamarillo*, ook wel boomtomaat genoemd. Dit is een rode eivormige vrucht met een gladde schil en de hardheid van een onrijpe perzik. De *cherimoya* is een lichtgroene vrucht met beige-kleurig vruchtvlees, die smaakt naar *custard*. Ook de *kumara*, een zoete aardappel en de welbekende kiwi zijn typisch Nieuw-Zeelands. De inwoners van Nieuw-Zeeland zijn zoetekauwen. Op menukaarten zul je dan ook regelmatig walnotenworteltaart met een laag *icing* en Pavlova-schuimtaart tegenkomen. In Rotorua kun je deelnemen aan een *hangi*, een traditionele Maori-maaltijd waarbij vlees, vis, aardappelen en groente in de grond gaar gestoomd worden.

Drinken in Nieuw-Zeeland: Nieuw-Zeeland heeft een goede reputatie als wijnproducerend land. Wijnhuizen bieden rondleidingen, waarbij wijn geproefd en gekocht kan worden. Van januari tot en met maart worden in tal van plaatsen *Wine & Food Festivals* gehouden.

Land en landschap

Nieuw-Zeeland heeft een oppervlakte van 275.000 km² (bijna 6 keer Nederland of 9 maal België). Het dunbevolkte Nieuw-Zeeland herbergt een grote variatie aan natuurlijk landschap, van idyllische baaitjes tot steile fjorden. Niet voor niets dat hier *The Lord of the Rings* trilogie werd opgenomen. Het Noordereiland staat bekend om zijn vulkanisme, met name in de omgeving van Rotorua. Het Zuidereiland is bergachtig. Over de lengte van het eiland lopen de Nieuw-Zeelandse Alpen met tal van pieken boven de 3000 meter. Ten zuiden van het Zuidereiland ligt Stewart Island dat voor het grootste deel uit onherbergzame natuur bestaat.

Nationale parken in Nieuw-Zeeland: Nieuw-Zeeland telt 14 nationale parken waaronder het Abel Tasman National Park. Zie ook: www.newzealand.com en zoek op *national parks*.

Taal

In Nieuw-Zeeland wordt Engels gesproken. Maar dan wel met een heel ander accent dan in Amerika of Engeland. Vermeng accenten van Schotland, Engeland en Ierland met een vleugje Australisch en je hoort Nieuw-Zeelands. Kiwi's spreken de klinkers anders uit. Zo zijn *fish and chips* 'fush and chups' en een *dress* is een 'driss'. Een typisch Nieuw-Zeelands gezegde is *sweet as*, dat zoveel betekent als 'goed'. Vraag je aan een Kiwi '*How are you doing?*' dan antwoordt hij '*Sweet as*'.

Eigen taal van Maori: De Maori hebben naast het Engels hun eigen taal, het Maori, een Austronesische taal die verwant is aan andere Polynesische en zuidoost-Aziatische talen, waaronder het Indonesisch. In het verleden is het langere tijd verboden geweest om Maori te spreken op scholen, waardoor de taal langzaam dreigde te sterven. Sinds begin jaren '80 is er echter sprake van een heuse heropleving, die er o.a. toe geleid heeft dat het Maori in 1987 werd erkend als officiële taal. Het aantal Maori dat de taal nog vloeiend kan spreken is weliswaar beperkt tot ongeveer 30.000, maar veel meer Maori mensen beheersen de taal tot op zekere hoogte. Zo is het bijvoorbeeld heel gebruikelijk om elkaar in het Maori aan te spreken en elkaar in het Maori te groeten. Verder worden in het Engels nog vaak Maori woorden gebruikt die moeilijk vertaalbaar zijn. Tot slot zijn er veel plaatsnamen in het Maori.

Enkele woorden Maori

Kia ora

hallo (letterlijk: 'wees gezond of levend')

Pakeha

blanke van Europese afkomst, niet-Maori (letterlijk: 'vreemde')

Hoa

vriend

Manuhiri

bezoeker, gast

Aotearoa

lange witte wolk (het Noordereiland; vaak gebruikt voor Nieuw-Zeeland als geheel)

Waipounamu

Zuidereiland

Marae

sacrale plaats voor een ontmoetingshuis; tevens aanduiding voor het gehele complex rondom een ontmoetingshuis

Moko

tatoeage

Pounamu

jade, groensteen

Religie

Ongeveer 60 procent van de bevolking is christen terwijl 30 procent niet gelovig is. De laatste decennia is duidelijk

sprake van ontkerkelijking.

Foien

Het is in Nieuw-Zeeland niet verplicht om een fooi te geven. Maar als je tevreden bent over een bewezen dienst, staat het je natuurlijk vrij om een fooi te geven. Bij taxichauffeurs kun je het bedrag naar boven afronden.

Foien voor begeleidend lokaal personeel: De chauffeur en reisbegeleider die de hele reis met je meereizen verwachten een fooi, ten minste, als hij/zij het werk naar tevredenheid gedaan heeft. Als richtlijn voor de fooi voor de chauffeur en de bijrijder geldt tenminste € 2 à € 4 per reiziger per dag.

Weer en klimaat

Nieuw-Zeeland heeft in het grootste deel van het land een gematigd zeeklimaat. De wind waait voornamelijk uit het westen, waardoor het westelijk deel een vochtiger klimaat heeft dan het oostelijk deel. In het voor- en najaar valt de meeste regen. Sneeuw komt doorgaans alleen boven 1000 meter voor.

Beste reistijd voor Nieuw-Zeeland: De temperatuur op het Noordereiland is over het algemeen een aantal graden hoger dan op het Zuidereiland. Ten noorden van Auckland komt zelfs een subtropisch klimaat voor. In de winter kan het in de berggebieden op het Zuidereiland flink vriezen. Je kunt het weer in Nieuw-Zeeland online raadplegen via <http://www.metservice.com/national/home>. Op deze site staan ook de windsnelheden als je wilt surfen, de waterstanden als je per boot onderweg bent en de weersomstandigheden in natuurparken en berggebieden.

Doordat Nieuw-Zeeland op het Zuidelijk halfrond ligt, lopen de seizoenen precies tegenovergesteld als in Nederland en België. Het is zomer van november tot en met maart en winter van juni tot en met september. De beste periode om voor een [rondreis Nieuw-Zeeland](#) is daarom de zomer (november tot en met maart), vanwege de aangename temperaturen.

Klimaattabel: De vier cijfers die telkens worden genoemd zijn van links naar rechts: de gemiddelde maximum temperatuur in graden Celsius, aantal zonuren per dag, aantal dagen per maand met minimaal 1 mm-neerslag per dag en- de gemiddelde temperatuur van het zeewater.

Auckland

Maand	T Gem	Zon	Regen	T W
Januari	23	7	10	20
Februari	24	7	9	20
Maart	23	6	12	21
April	20	5	14	19
Mei	17	5	16	18
Juni	15	4	19	17
Juli	14	4	19	16
Augustus	15	5	18	15
September	16	5	18	15
Oktober	18	6	15	16

November	20	6	13	17
December	22	7	11	19

Christchurch

Maand	T Gem	Zon	Regen	T W
Januari	22	7	8	14
Februari	22	7	9	15
Maart	20	5	10	15
April	17	5	10	14
Mei	14	4	12	13
Juni	11	4	13	12
Juli	11	4	14	10
Augustus	12	5	13	10
September	14	5	10	10
Oktober	17	7	10	10
November	19	7	11	12
December	21	7	10	14

Queenstown

Maand	T Gem	Zon	Regen	T W
Januari	20	7	13	-
Februari	20	7	11	-
Maart	17	5	12	-
April	13	4	13	-
Mei	9	3	14	-
Juni	6	2	11	-
Juli	6	2	12	-
Augustus	8	4	11	-
September	11	5	13	-

Oktober	13	6	14	-
November	16	7	13	-
December	18	7	14	-

Adressen

Nieuw-Zeelandse ambassade in Nederland

Eisenhowerlaan 77N, 2517 KK 's Gravenhage
T 070-3469324

I <https://www.mfat.govt.nz>

Nieuw-Zeelandse ambassade in België

Nervierslaan 9-31, bus 7e et, 1040 Etterbeek
T +32 2 512 10 40

I <https://www.belgische-ambassade.com>

Ambassade van Nederland in Nieuw-Zeeland

Kiwi Wealth Building - 10e verdieping, 20 Ballance Street, Wellington 6011
T 0800 388 243

I www.nederlandwereldwijd.nl

Ambassade van België in Nieuw-Zeeland

België heeft geen ambassade in Nieuw-Zeeland, wel consulaten in:
Wellington, Auckland en Christchurch

Kijk voor contactdetails op: <https://australia.diplomatie.belgium.be/nl/ambassade-en-consulaten/ereconsulaten>

Bagage en kleding

We adviseren je om de bagage mee te nemen in een rugzak (met binnenframe) of in een weekendtas. Een koffer raden we af. Het gewicht van je bagage kan meestal beperkt blijven tot maximaal tien kilo per persoon.

Wat betreft je kleding raden we je aan om praktische kleren mee te nemen die zich makkelijk laten combineren (laag over laag). We vragen je om in je kledingkeuze respect te tonen voor de lokale cultuur. Het dragen van korte broeken en t-shirts is hier echter geen probleem.

Het is aan te raden sandalen en stevige wandelschoenen mee te nemen voor de wandeltochten die we maken. Een trui voor de avonden kan ook geen kwaad.

Denk bij het samenstellen van je bagage aan bijvoorbeeld: zaklamp, waterfles, naaigerei, wasmiddel, universeel geldige verloopstekker, reisgids, hoofdbedekking, zonnebril, zonnecreme, voldoende fotomateriaal, lakenzak, toiletartikelen, badslippers, zwemkleding, wekker, schrijfgerei, schaar, beker en zakmes.

Communicatie

Nieuw-Zeeland beschikt over een mobiel netwerk. Informeer of je provider een *roaming* overeenkomst heeft met providers in Nieuw-Zeeland. Een overzicht van de beltarieven per provider vind je op www.bellen.com. Toegangscode vanuit Nieuw-Zeeland naar Nederland is 0031 en naar België 0032.

Internet in Nieuw-Zeeland: Als je een *simlock* vrij toestel hebt kun je ter plekke een prepaid simkaart kopen waarmee je gebruik kunt maken van mobiel internet. Een kaart van 2 gigabyte biedt ruim voldoende voor dagelijks internetgebruik, whatsapp en bellen via whatsapp. Met een internetkaart ben je niet afhankelijk van wifi. Deze zijn verkrijgbaar bij telefoonwinkels. Een handige app die je thuis al kunt downloaden is Maps.Me. Met deze app kun je plattegronden downloaden die je vervolgens offline kunt gebruiken. In veel hotels en cafés en restaurants heb je al dan niet gratis wifi. En in steden vind je wifi hotspots.

Elektriciteit

Elektrische apparaten werken op 220-240 volt stroom. De stekkers hebben drie pinnen. Het is daarom verstandig een adapter of wereldstekker mee te nemen op je [rondreis Nieuw-Zeeland](#). Als je meerdere elektronische apparaten meeneemt, komt ook een verlengsnoer goed van pas. Kijk [hier](#) als je wilt zien wat voor stopcontact in Nieuw-Zeeland gebruikelijk is.

Fotografie

Vraag toestemming als je mensen wilt fotograferen. Gebruik geen flits als je dieren fotografeert. Dieren kunnen erdoor verblind raken. Het fotograferen van militaire objecten en terreinen is verboden.

Geldzaken

De Nieuw-Zeelandse munteenheid is de Nieuw-Zeelandse dollar (NZ\$). Kijk voor de dagkoers op www.oanda.com.

ATM in Nieuw-Zeeland: In steden kun je bij geldautomaten (ATM's) geld pinnen met je bankpas. Om veiligheidsredenen hebben Nederlandse en Belgische banken de bankpassen met Cirrus/Maestro-logo standaard ingesteld op gebruik binnen Europa. Indien je geld wilt pinnen in Nieuw-Zeeland dien je deze instelling tijdelijk te wijzigen naar 'Wereld'.

Creditcard in Nieuw-Zeeland: Ook met een creditcard kun je pinnen maar dan betaal je een relatief hoog bedrag aan provisie. Met een creditcard kun je vrijwel overal betalen. Daarnaast heb je die nodig bij reservering van hotels en bij auto- of camperhuur. Houd er bij betalen met creditcard rekening mee dat een pincode vaak vereist is.

Gezondheid

Voor een [reis naar Nieuw-Zeeland](#) heb je geen vaccinaties nodig. Pas in de zomer wel op voor de felle zon, drink voldoende en gebruik genoeg zout. Bescherm je gezicht en lichaam in verband met gevaar voor verbranding en huidkanker (hoed met brede rand). Gebruik zonnebrandmiddel met beschermingsfactor 50. Tussen 11.00 en 14.00 uur is de UV-straling het sterkst. Onthoud de slogan: *slip on a T-shirt, slap on a hat and slop on the sunscreen*. Het is aan te raden bij het zwemmen een T-shirt te dragen en plastic schoenen/zwemvliezen tegen zee-egels. Bescherm in het regenwoud je lichaam tegen insecten. Zorg dat je altijd een tekentang bij je hebt.

Sandflies in Nieuw-Zeeland: Op het Zuidereiland kun je, vooral aan de noordwestkust, last hebben van *sandflies*. Dit zijn minuscule vliegjes die verschrikkelijk kunnen steken. De vliegjes zijn nauwelijks te zien, maar de irritaties zijn uiterst irritant. Buitensportzaken verkopen middelen tegen deze zandvliegjes. Koop een dergelijk middel met DEET erin want daarmee kun je veel ongemak voorkomen. Een ander ongemak is de *giardia*: een kleine parasiet die voorkomt in rivieren en meren. Wie tijdens een lange wandeling aangewezen is op water uit een rivier of een meer, moet dit altijd eerst filteren en koken! Het is wel veilig om kraanwater te drinken. Zie verder: www.gezondopreis.nl.

Reisapothek voor Nieuw-Zeeland: Neem een kleine reisapothek mee op [Nieuw-Zeeland reizen](#) met daarin o.a. jodium, pleisters, en middelen tegen koorts, diarree, verstopping, insectenbeten, zonnebrand en eventueel een middel tegen reisziekte. Denk ook aan een tekentang, thermometer (onbreekbaar), ORS (*Oral Rehydration Salts*, tegen uitdroging) en vitaminetabletten. Voor de hygiëne op reis o.a. een flesje desinfecteergel en ontsmettingsdoekjes.

Europees Medisch Paspoort: Handig om mee te nemen is het Europees Medisch Paspoort, een document waarmee je in urgente situaties veel problemen kan voorkomen. Het paspoort is opgesteld in elf talen, waardoor de hulpverlener (in het buitenland) eenvoudig de gegevens van de patiënt, zijn of haar ziekten, aandoeningen en medicijngebruik kan opzoeken. Ook is vermeld wie de behandelende arts is en wie er in dringende gevallen gewaarschuwd kan worden. Het medisch paspoort is onder andere verkrijgbaar bij de huisarts, de Reisdokter, de apotheek en de GGD.

Openingstijden

De meeste winkels gaan open om 9.00 uur en sluiten om 17.00 of 17.30 uur, op zaterdag soms al om 12.00 uur. Op zondag en 's avonds zijn sommige winkels in de stadscentra open. Donderdag- of vrijdagavond is het vaak koopavond tot 21.00 uur. Kruidenierswinkels, de zogenaamde *dairies* zijn dagelijks tot 22.00 uur geopend. De meeste banken zijn open van 9.30 uur tot 16.00 uur en op vrijdag tot 17.00 uur. Postkantoren zijn open op werkdagen van 9.00 tot 17.00

uur.

Shoppern in Nieuw-Zeeland: Typisch Nieuw-Zeelands is het houtsnijwerk van de Maori. Daarnaast maken ze veel sieraden met *jade carving* en *bone carving*, vaak in combinatie met *paua shell*. Die *carvings* hebben verschillende vormen, zoals de *koru* (varenblad) en *Hei-Matau* (vishaak). Iedere vorm heeft een betekenis. Andere typisch Nieuw-Zeelandse souvenirs zijn producten met *tea tree*, *manuka*-honing, kleding van merino-wol, schapen- en possumvachten. Schoenen van schapenwol en -leer zoals *uggs*, zijn hier veel goedkoper zijn dan in Europa.

Reisdocumenten

Internationaal paspoort

Wij adviseren je om op reis te gaan met een internationaal paspoort dat bij terugkeer van je reis nog minimaal zes maanden geldig is. Als je naar Nieuw-Zeeland reist moet je paspoort beschikken over tenminste 1 lege visumpagina.

Visum

Ja, voor deze bestemming is een elektronisch visum nodig voor reizigers met de Nederlandse of Belgische nationaliteit. Wij raden je aan om uiterlijk 4 weken voor vertrek je visum aan te vragen.

Je kunt ervoor kiezen om het visum via onze partner Traveldocs aan te vragen, of zelf te regelen. Onze partner Traveldocs helpt je graag verder en is telefonisch bereikbaar via +31 (0) 23 2210004. Traveldocs is een gespecialiseerde visumdienst voor Nederland (voor Nederlandse paspoorthouders) en België (voor Belgische paspoorthouders).

Kijk op de website van Traveldocs voor meer informatie:

- Nederlandse reizigers bezoeken: visum-legalisatie.nl/koningaap-nl
- Belgische reizigers bezoeken: visum-legalisatie.nl/koningaap-be

De prijs van het visum staat op de website van Traveldocs. Je betaalt rechtstreeks aan Traveldocs bij het indienen van je aanvraag.

Reizigers die niet beschikken over de Nederlandse of Belgische nationaliteit, dienen zelf contact op te nemen met de betreffende ambassade(s) en hun eventuele visum te regelen.

Reizigers met meereizende kinderen onder de 18 jaar dienen zelf bij de betreffende ambassade te informeren naar eventuele aanvullende toelatingseisen.

Tijdsverschil

Het tijdsverschil met Nieuw-Zeeland bedraagt tien tot twaalf uur, afhankelijk van onze en de Nieuw-Zeelandse zomertijd.

Veiligheid

Nieuw-Zeeland is een relatief veilig land. Wel moet je de gebruikelijke voorzorgsmaatregelen nemen. Ga dus niet pronken met dure sieraden of kostbare filmapparatuur en laat geen spullen zichtbaar in de auto of bus achter. Let bij buitenactiviteiten op waarschuwingen en houd in de gaten of veiligheidsmaatregelen in acht worden genomen.

Reisadviezen voor Nieuw-Zeeland: Actuele informatie over de veiligheid in Nieuw-Zeeland vind je op de website van het ministerie van Buitenlandse Zaken: www.nederlandwereldwijd.nl. Ook op de website van het Belgische ministerie van Buitenlandse Zaken (<http://diplomatie.belgium.be>) vind je nuttige reistips.

Reisdocumenten

Internationaal paspoort

Wij adviseren je om op reis te gaan met een internationaal paspoort dat bij terugkeer van je reis nog minimaal zes maanden geldig is. Als je naar Nieuw-Zeeland reist moet je paspoort beschikken over tenminste 1 lege visumpagina.

Visum

Voor deze bestemming is een visum, elektronisch visum of toeristenkaart benodigd voor reizigers met de Nederlandse of Belgische nationaliteit. Wij raden je aan om uiterlijk 4 weken voor vertrek je visum aan te vragen.

Je kunt ervoor kiezen om het visum via onze partner Traveldocs aan te vragen, of zelf te regelen. Het team van Traveldocs is telefonisch bereikbaar via +31 (0) 23 2210004 en helpt je graag bij je visumaanvraag. Het aanvragen van een visum kost namelijk veel tijd en kan foutgevoelig zijn. Wij raden onze reizigers dan ook aan om het visum vooraf te laten regelen door Traveldocs om onnodige stress voorafgaand aan de reis te voorkomen.

Traveldocs is een gespecialiseerde visumdienst voor Nederland (voor Nederlandse paspoorthouders) en België (voor Belgische paspoorthouders).

Kijk op de website van Traveldocs voor meer informatie:

- Nederlandse reizigers bezoeken: visum-legalisatie.nl/koningaap-nl/nl

- Belgische reizigers bezoeken: visum-legalisatie.nl/koningaap-be/nl

Voor deze reis kun je een e-visum (NZeTA) aanvragen. Op de website van Traveldocs vul je het online aanvraagformulier in. Is je aanvraag goedgekeurd? Dan ontvang je je visum (ETA - Electronic Travel Authorization) via de e-mail, waarmee je naar Nieuw-Zeeland kunt afreizen. Neem deze ook uitgeprint mee. Let op: reis je afwijkend van de groepsreis, laat je dan goed informeren of je gebruik kan maken van het e-visum of dat een regulier visum nodig is.

De prijs van het visum staat op de website van Traveldocs. Je betaalt rechtstreeks aan Traveldocs bij het indienen van je aanvraag.

Reizigers die niet beschikken over de Nederlandse of Belgische nationaliteit, dienen zelf contact op te nemen met de betreffende ambassade(s) en hun eventuele visum te regelen.

Reizigers met meereizende kinderen onder de 18 jaar dienen zelf bij de betreffende ambassade te informeren naar eventuele aanvullende toelatingseisen.

Accommodatie en transport

Vervoer

We reizen per eigen bus. De wegen zijn goed en er zijn slechts enkele dagen met een langere reistijd. Houd er rekening mee dat de snelheid waarmee in Nieuw-Zeeland kan worden gereden vaak wordt bepaald door de weggebruiker voor ons. Buiten de steden Auckland, Wellington en Christchurch zijn de wegen het best te vergelijken met Franse B-wegen waarbij inhalen niet altijd mogelijk is.

LET OP: In Nieuw-Zeeland is het gebruikelijk dat kleine groepen, zoals deze, begeleid worden door een 'driver-guide'. Dat houdt in dat je reisbegeleider dus ook de chauffeur is! Op de Koning Aap reis naar Nieuw-Zeeland gaat er echter een aparte Nederlandstalige reisbegeleider mee. Op deze manier kan de chauffeur al zijn aandacht aan het vervoer besteden en heeft de reisbegeleider meer tijd voor de groep.

De transfers van en naar de luchthaven zijn inbegrepen in de reissom. Indien je kiest voor het landarrangement, zijn de transfers van en naar de luchthaven niet inclusief.

Reisafstanden

Auckland luchthaven naar Auckland: 25 km / 1 uur
 Auckland naar Paihia (Bay of Islands): 300 km / 4 uur
 Paihia naar Cambridge: 390 km / 5 uur
 Cambridge naar Whakatane: 180 km / 2 uur en 30 minuten
 Whakatane naar Rotorua: 90 km / 1 uur en 15 minuten
 Rotorua naar Napier: 220 km / 3 uur en 45 minuten
 Napier naar Wellington: 320 km / 4 uur
 Wellington naar Picton: 100 km / 3 uur en 30 minuten (ferry)
 Picton naar Kaikoura: 160 km / 2 uur
 Kaikoura naar Nelson/Richmond: 255 km / 3 uur en 30 minuten
 Nelson/Richmond naar Greymouth: 330 km / 4 uur en 30 minuten
 Greymouth naar Fox Glacier: 200 km / 2 uur en 45 minuten
 Fox Glacier naar Queenstown: 340 km / 4 uur en 30 minuten
 Queenstown naar Te Anau: 170 km / 2 uur en 30 minuten
 Te Anau naar Dunedin: 300 km / 3 uur en 30 minuten

Dunedin naar Omarama: 230 km / 2 uur en 45 minuten

Omarama naar Christchurch: 430 km / 5 uur en 15 minuten

Christchurch naar luchthaven: 20 km / 30 minuten

NB: De genoemde reisduur per dag is uiteraard bij benadering. Houd er rekening dat de kwaliteit van het wegdek in Nieuw-Zeeland kan verschillen. Vertragingen liggen altijd op de loer.

Accommodatie

In Nieuw-Zeeland zijn de overnachtingen net iets anders dan op andere Koning Aap reizen. Tijdens deze reis wordt overnacht in tweepersoonskamers, met douche en toilet op de kamer, in schone, waar mogelijk centraal gelegen middenklasse hotels, motels en lodges. Een aantal overnachtingsplekken liggen meer afgelegen, midden in de prachtige natuur en zijn soms wat minder comfortabel dan de andere hotels, motels en lodges op deze reis. Je verblijf is tijdens deze reis op basis van logies. De hotels, motels en lodges hebben vaak kitchenettes of gemeenschappelijke keukens. Hier dien je zelf voor ontbijt te zorgen. Vaak zijn er wel ontbijtmogelijkheden in de buurt of wordt er gestopt bij een supermarkt om inkopen te doen. Veelal kan je ook nog iets eten bij de eerste koffiestop onderweg.

Een driepersoonskamer is soms op aanvraag mogelijk. Houd er wel rekening mee dat het dan gaat om een kamer met twee tweepersoonsbedden, wat betekent dat de bedden gedeeld worden.

Wifi is voor veel reizigers prettig om (via 'social media') contact met het thuisfront te houden. Bijna alle geplande hotels beschikken over wifi, soms tegen betaling, soms alleen in de lobby van het hotel. Houd er rekening mee dat de kwaliteit en snelheid van de internetverbinding niet overal optimaal zijn.

Deelnemers die zich individueel inschrijven delen een kamer met een andere deelnemer. We houden er uiteraard rekening mee dat je bij iemand op de kamer komt van hetzelfde geslacht. Het is mogelijk om, daar waar aanwezig, een eenpersoonskamer aan te vragen, je betaalt hiervoor een eenpersoonskamer toeslag.

Zwaarte van de reis

Deze reis valt in categorie 3.

Vaak krijgen we de vraag of een reis 'zwaar' is. Dit vinden we een moeilijke vraag omdat iedereen een reis op een andere manier ervaart. In het algemeen kun je stellen dat iedereen met een goede lichamelijke en geestelijke conditie zonder problemen kan deelnemen aan onze reizen. Dit betekent bijvoorbeeld dat je altijd je eigen bagage naar je kamer kunt brengen, - ook als er geen lift is - of dat een uitgebreide stadswandeling voor je geen probleem is. Culturele verschillen respecteer je en je kunt goed omgaan met onverwachte gebeurtenissen. Op basis van onze ervaring en de terugkoppeling van onze reizigers en reisbegeleiders geven we voor iedere reis tevens een indicatie voor de ervaren zwaarte. Zo hopen we je te helpen om de reis te kiezen die bij je past zodat jij zelf - én ook je medereizigers! - optimaal kunnen genieten. Bij deze indeling houden we rekening met de gebruikte accommodatie, reisduur, hoogteverschillen, zwaarte van wandelingen & ruimte om zelf invulling te geven aan programma.

Comfortabele hotels, genoeg vrije tijd en goed vervoer maken dat deze reis soms lange, maar zeker geen zware reisdagen kent. Wandelingen zijn optioneel waardoor de reis voor een ieder goed te doen is.

Categorie 1: *Ontspannen reis, voor iedereen goed te doen. Korte reisafstanden, goede hotels, lichte wandelingen, reis met een laag tempo.*

Categorie 2: *Voor iedereen goed te doen. Soms wat langere reisafstanden. Goede hotels, soms avontuurlijke overnachting, eenvoudige wandelingen, reis in een gewoon tempo. Voldoende ruimte om ook zelf invulling te geven aan je reis door verblijf in grotere steden.*

Categorie 3: *Goed te doen voor iedereen die zich voorbereidt en zich flexibel opstelt. Er zitten zwaardere trajecten in de reis zoals langere reisafstanden (> 6 uur), treinreizen, wandelingen over ongebaande paden en/of ongelijke ondergrond, geringe hoogteverschillen en/of (meerdere) overnachtingen in eenvoudige accommodatie en/of je ervaart grote culturele verschillen. Soms minder ruimte om zelf zonder de overige deelnemers op pad te gaan (denk aan verblijf in wildpark).*

Categorie 4: *Redelijk stevige reis door lange reisafstanden, diverse zwaardere en/of meerdaagse wandelingen, hoogteverschillen, regelmatig eenvoudige accommodatie, minder ruimte voor eigen invulling omdat veel in groepsverband gedaan moet worden (verblijf in wildpark, reizen door ruige natuur).*

Categorie 5: *Zware reis die we alleen aanraden voor ervaren reizigers die beschikken over uitgebreide reiservaring en een zeer goede lichamelijke en geestelijke conditie hebben. Denk hierbij aan meerdaagse trektochten, reizen door ruig*

terrein, lange wandelafstanden per dag en/of grote hoogteverschillen.

Neem bij twijfel contact met ons op. Wij adviseren jou graag bij de keuze voor een passende reis.

Reisbegeleiding

Al onze groepsreizen worden ter plekke uitgevoerd door **Nederlandstalige of lokale Engelstalige reisbegeleiders**. Bij de vertrekkdatum van een reis wordt dit op onze website duidelijk vermeld.

Veel klanten vragen ons of er **veel verschil is tussen een reisbegeleider uit België/Nederland of een lokale Engelssprekende reisbegeleider**. Wij vinden dat er aan beide keuzes voor- en nadelen verbonden zijn en dat iedereen daarom zelf moet afwegen welke keuze voor hem/haar de beste is.

Een **Nederlandstalige reisbegeleider** is meestal opgegroeid in België of Nederland en maakt daarom deel uit van onze westerse cultuur. Met hen is het over het algemeen makkelijker communiceren tijdens de reis, zowel wat betreft de taal als de culturele achtergrond. Daardoor kan deze reisbegeleider het groepsproces makkelijker volgen en bijsturen waar nodig. Vaak hebben zij ook uitgebreid gereisd of gewoond op de bestemming en hebben dus veel kennis over de lokale gebruiken en delen dit graag met je. Ook is de Nederlandstalige reisbegeleider zich zeer bewust van het belang van duurzaam toerisme; ze stimuleren het bezoeken van kleinschalige lokale restaurants, beperken het gebruik van plastic en geven duurzame tips tijdens de reis.

Een **lokale Engelstalige reisbegeleider** is natuurlijk op de bestemming opgegroeid en 'ademt' daarom deze bestemming. Hij of zij is hierdoor de aangewezen persoon om je in te wijden in de lokale gebruiken en cultuur. Overal is hij/zij thuis en dit communiceert erg makkelijk met de lokalen. Zijn of haar Engels heeft vaak een accent waardoor de communicatie iets moeilijker kan verlopen dan met een Nederlandstalige reisbegeleider. Positief is dat zo lokaal werk gecreëerd wordt op de bestemming zodat de lokale economie meer profiteert van je bezoek. Tenslotte geldt vaak een korting op een reis met een lokale Engelstalige reisbegeleider omdat bijvoorbeeld geen intercontinentaal vliegticket voor hen betaald hoeft te worden en wij dit verrekenen in onze prijzen.

Koning Aap stelt **hoge eisen aan de reisbegeleiding**. Een goede reisbegeleider is van grote meerwaarde op de reis! Wij zijn dan ook trots op ons team van professionele reisbegeleiders. Het zijn stuk voor stuk enthousiastelingen die allemaal de **liefde voor 'hun' land(en) graag aan anderen over brengen**. Ruime reiservaring én ervaring in het omgaan met groepen en (bij voorkeur) actieve kennis van lokale gebruiken en de taal zijn bij ons belangrijke selectiecriteria bij de keuze voor onze reisbegeleiders. Voor onze nieuwe reisbegeleiders worden speciale trainingen georganiseerd om ze voor te bereiden op hun rol tijdens de reis. Tijdens deze trainingen krijgen ze ook lastige praktijksituaties voorgeschoteld en leren ze waar de Koning Aap reisformule voor staat.

Daarnaast worden er met regelmaat bijeenkomsten georganiseerd voor de Nederlandstalige reisbegeleiders om essentiële kennis en ervaring uit te wisselen met elkaar en met medewerkers op kantoor, zodat de reizen op allerlei vlakken verbeterd kunnen worden.

De **primaire taak van onze reisbegeleiding** is toezien op een goede logistiek van de reis (vervoer en accommodatie). Ook waakt de reisbegeleiding over het verloop van het programma en over de aandacht die elk onderdeel krijgt. De reisbegeleider organiseert ter plekke een scala aan facultatieve excursies. Daarnaast fungeert hij of zij natuurlijk als centrale vraagbaak. Onze medewerkers kunnen veel vertellen over het land en de plaatselijke gewoonten. Realiseer je wel: een reisbegeleider is geen wandelende encyclopedie. Hoe je uiteindelijk het land ervaart bepaal je zelf, neem dus altijd een goede reisgids mee.

Natuurlijk heeft een reisbegeleider ook niet alles in de hand. Soms is er sprake van overmacht: door overstromingen of aardverschuivingen is de weg versperd, de overheid heeft de treinkaartjes geconfisqueerd of het hotel heeft de kamers al weggegeven. Bij dit soort tegenslagen zal de reisbegeleider op zoek gaan naar een alternatief.

Ondanks alle voorbereidingen en inspanningen van de reisbegeleider kan het gebeuren dat de reis toch niet geheel naar je verwachting verloopt. De reisbegeleider hoort dit dan graag van je, zodat er **ter plekke** naar een oplossing gezocht kan worden.

Het functioneren van onze reisbegeleiders evalueren we na iedere reis aan de hand van door deelnemers **ingevulde evaluatieformulieren**. Zo hebben wij te allen tijde zicht op hoe onze mensen in het veld opereren!

Je reisbegeleider verwacht aan het einde van de reis een **fooi** als zij/hij het werk goed heeft gedaan. Ons advies voor deze fooi verschilt per land, kijk voor een indicatie in de landeninformatie van je reisbestemming.

Bewust op reis

Reizen is andere culturen leren kennen, lokale mensen ontmoeten en prachtige natuur zien. En dat willen we ook nog tot ver in de toekomst. Daarom houden wij bij onze reizen **rekening met milieu, mensen, natuur en cultuur**. Dit is niet alleen noodzakelijk maar ook nog eens heel leuk!

Local Impact Score

Voor elke reis streven we naar een minimale impact op het klimaat en een maximale positieve impact op de lokale omgeving. Om inzichtelijk te maken welk deel van onze uitgaven en de uitgaven van onze reizigers bij de lokale gemeenschap (accommodaties, restaurants en transport) terecht komt, hebben wij een Local Impact Score ontwikkeld.

De Local Impact Score bestaat uit twee elementen. Het eerste deel is opgebouwd uit een berekening van de vlucht, het landarrangement en het geschatte zakgeld. Het tweede deel is opgebouwd uit een waardensysteem van tien duurzaamheidscriteria waarvan wij vinden dat deze de lokale impact vergroten. Deze twee elementen samen vormen samen onze Local Impact score. Hoe hoger de score, hoe meer geld er in de lokale gemeenschap blijft. Lagere scores hebben uiteraard meer aandacht nodig in de toekomst. We doen er alles aan om een score waar mogelijk te verbeteren samen met onze lokale partners. We zullen de scores jaarlijks bijwerken en herzien.

De Local Impact Score van deze reis is: 61

Wil je meer lezen over de Local Impact Score of ben je benieuwd uit welke duurzaamheidscriteria de score is opgebouwd? Wij leggen je dit graag uit op [onze duurzaamheidspagina](#).

Landarrangement

Het is ook mogelijk om van deze rondreis alleen het landarrangement te boeken. Je regelt dan zelf de internationale vluchten en de transfer bij aankomst en vertrek. Met de andere deelnemers maak je vervolgens de reis volgens programma. Zo heb je een optimale vrijheid om zelf je reis samen te stellen en de vlucht te kiezen die bij je reisplannen past.

Op het boekingsformulier kun je ook aangeven of we, tegen betaling, nog een extra overnachting bij aankomst moeten regelen. Ook de transfer bij aankomst kan Koning Aap op individuele basis voor je regelen.

Voor al onze reizen hebben we een minimum aantal deelnemers nodig. Houd hier rekening mee voordat je zelf tickets gaat reserveren.

Het is in alle gevallen je eigen verantwoordelijkheid om op tijd bij het beginpunt van de reis aanwezig te zijn. Daarnaast zijn wij niet verantwoordelijk voor sporadische wijzigingen in de vertrekkende data van onze groepsreizen.

Verzekeringen

Zoals in onze reisvoorwaarden vermeld staat, stellen we het afsluiten van een reisverzekering verplicht en bevelen we het afsluiten. Mocht er onverhoopt iets gebeuren tijdens de reis of voor aanvang van de reis, dan kan dit je veel geld kosten. Door het afsluiten van een verzekering voorkom je hoge kosten. Koning Aap werkt al jaren samen met de bekende reisverzekeraar Allianz Global Assistance. Zij hebben een speciaal pakket van reis- en annuleringsverzekeringen samengesteld dat aansluit op het avontuurlijk karakter van onze groepsreizen.

Je verzekeringen bij Koning Aap afsluiten: de voordelen

Hoewel het niet verplicht is om de verzekeringen bij Koning Aap af te sluiten, raden we dit wel aan. Omdat we goed op de hoogte zijn van de af te leggen reisroutes en ter plaatse beschikken over de medewerking van lokale agenten, zijn eventuele problemen makkelijker op te lossen wanneer de reisverzekering via Koning Aap is afgesloten. Een bijkomend voordeel is dat wanneer een reis onverhoopt niet door mocht gaan, de kosten van de afgesloten reis- en/of annuleringsverzekeringen geheel gerestitueerd worden.

Reis je met een reisgenoot?

Deelnemers die zich samen inschrijven op een reis raden we aan om een reisverzekering af te sluiten bij dezelfde

verzekeringsmaatschappij. Bij een eventuele repatriëring van je reisgenoot voorkom je zo dat je als medereiziger (met een andere verzekering) geen toestemming krijgt om ook zonder kosten terug te keren.

Avontuurlijke excursies zijn op eigen risico

Met nadruk willen we er op wijzen dat reizigers die tijdens hun reis deel willen nemen aan avontuurlijke excursies (als raften, duiken, snorkelen, (bamboe)vlotvaren, kanoën, (water)skiën, (wind)surfen, parasailing, deltavliegen, parachutespringen, ballonvaren, bungee jumpen, canopy tour, canyoning, speleologie, mountain trekking, tokkelen, sandboarden, mountain biking, downhill biking en snowboarden) dit voor eigen risico doen en dat we hen dringend aanraden vooraf te controleren of hun reisverzekering deze activiteiten dekt.

Hoe sluit je een verzekering via ons af?

Dat is heel makkelijk! Bij het boeken van een reis, kun je in het boekingsformulier aangeven welke verzekering(en) je wilt bijboeken.

Overzicht verzekeringen

Voor meer informatie verwijzen we je door naar een pagina met meer uitleg over alle verzekeringsopties.

- [Verzekeringsopties voor reizigers uit Nederland](#)
- [Verzekeringsopties voor reizigers uit België](#)

Veilig op reis

Koning Aap is aangesloten bij de VVR. Op de reizen van Koning Aap zijn de Algemene en Bijzondere Reisvoorwaarden van toepassing op de contracten tot reisorganisatie en reisbemiddeling zoals verstaan onder de Belgische wet van 16 februari 1994.

Conform art. 36 van de wet tot regeling van het contract tot reisorganisatie en reisbemiddeling is Koning Aap door Amlin Europe nv, bijhuis België, verzekerd om, in geval van financieel onvermogen, zijn verplichtingen jegens de reiziger verder na te komen. Deze garantiestelling wordt begeleid door VVR.

Voor jou als reiziger is dit een veilig gevoel, omdat je bij eventuele problemen altijd kunt terugvallen op deze organisaties.

Veelgestelde vragen

Veelgestelde vragen over [Nieuw-Zeeland](#)

Landinformatie

Meer informatie over [Nieuw-Zeeland](#)

Verder nog belangrijk

We raden je aan om goed voorbereid op reis te gaan, lees daarom voldoende over je reisbestemming en vraag goed na welke vaccinaties en andere medicatie je nodig hebt. Hieronder volgen nog een paar belangrijke zaken.

Persoonsgegevens

Zorg dat je je persoons- en paspoortgegevens (als geslacht, geboortedatum, voornamen en achternaam zoals vermeld in je paspoort) correct invult, aangezien deze uiteraard nodig zijn voor het inboeken van je vluchten, eventuele treintickets of accommodatie. Check na ontvangst van je (digitale) boekingsbevestiging of deze gegevens correct staan vermeld. Je bent zelf verantwoordelijk voor het verstrekken van correcte gegevens. Met onjuiste gegevens loop je het risico niet toegelaten te worden op een vlucht of buitenlandse luchthaven.

Feedback

Hoewel wij veel aandacht besteden aan het goed uitvoeren van onze reizen is het mogelijk dat een deelnemer aanmerkingen heeft over de uitvoering van de reis. Om te bewerkstelligen dat deze aanmerkingen direct tijdens de reis naar tevredenheid opgelost kunnen worden, is de deelnemer verplicht de aanmerkingen per omgaande schriftelijk aan de reisbegeleiding mee te delen. Klachten die niet tijdens de reis schriftelijk aan de reisbegeleiding zijn meegedeeld, zullen door ons na afloop van de reis niet in behandeling worden genomen.

Aantal deelnemers

Mocht het gepubliceerde minimum aantal deelnemers niet gehaald worden, dan hebben wij de mogelijkheid om deze reis schriftelijk of mondeling te annuleren. Ook het uiteindelijk niet verkrijgen van de benodigde vliegtickets, kan leiden tot het annuleren van de reis. Wij verplichten ons dit uiterlijk drie weken voor vertrek aan de deelnemers mee te delen.

Adventure Specialists BV

Koning Aap maakt deel uit van een groep avontuurlijke reisorganisaties die vallen onder Adventure Specialists BV. Zij werken op diverse manieren samen om te zorgen dat de reiziger zo veel mogelijk waar krijgt voor zijn geld. Achter de schermen wordt er samengewerkt op het gebied van inkoop en afhandeling en voor de reiziger betekent het dat we de kans vergroten dat de reizen doorgang vinden doordat we belangstellenden naar elkaar kunnen doorverwijzen. In het enkele geval dat een reis wordt geannuleerd, gaan we eerst kijken of we de reiziger kunnen onderbrengen bij één van de andere reisorganisaties (Koning Aap Nederland, Koning Aap België, Shoestring).

Boek niet te laat

Wacht met het boeken van een reis niet te lang, omdat we een maand voor een reis vertrekt (en in sommige gevallen eerder) onze vliegtuigstoelen moeten retourneren aan de desbetreffende luchtvaartmaatschappij. Daarna zijn de stoelen 'op aanvraag'. Bovendien kan laat boeken afwijkende vluchtschema's met bijbehorende vluchttoeslagen, extra transfers en eenpersoonskamertoeslagen met zich meebrengen.

Laatste nieuws

In de uitgebreide reisbeschrijving vind je de meest actuele informatie over onze reizen. In de loop van het jaar kunnen echter veranderingen optreden waardoor mogelijk het dag-tot-dag-programma of het vluchtschema aangepast dient te worden. Uiteraard zoeken we dan altijd naar een zo goed mogelijk alternatief. Al deze veranderingen worden, zodra bekend, vermeld op onze website bij de betreffende reis onder 'Laatste Nieuws'. Indien de inhoud van de uitgebreide reisbeschrijving afwijkt van de informatie in onze algemene brochure, is de beschrijving op onze website bindend.

Verlenging van de reis

Mocht je je reis willen verlengen, dan kun je dit aangeven op je boekingsformulier. Voor het wijzigen van de vlucht ten opzichte van de groepsvlucht brengen we standaard € 50,- per boeking in rekening. Bij de verlenging van je reis kun je te maken hebben met extra kosten, zoals meerkosten voor de vlucht (door bijvoorbeeld een andere luchtvaartmaatschappij of boekingsklasse), het regelen van eigen transfer, extra hotelnachten etc. Wij nemen (na ontvangst van je boekingsformulier!) zo spoedig mogelijk contact met je op om de prijs met je te bespreken. Pas nadat je hiermee akkoord bent gegaan, wordt je boeking definitief.

Tenslotte

Onze rondreizen gaan door landen waar het klimaat en andere factoren kunnen zorgen voor problemen. Dit kan betekenen dat we soms moeten afwijken van het bovenstaande programma. Tussentijdse aanpassingen van dienstregelingen en prijzen van de luchtvaartmaatschappijen kunnen eveneens leiden tot gewijzigde vluchtdagen en reissommen. We doen ons uiterste best om eventuele veranderingen zo snel mogelijk door te geven en de gevolgen ervan zo beperkt mogelijk te houden, maar we zijn niet verantwoordelijk voor factoren die buiten onze macht liggen. Je kunt op onze website kijken voor eventuele wijzigingen.

Adres

Bezoekadres Koning Aap

Koningin Elisabethlaan 45
9000 Gent

Email

info@koningaap.be

Telefoon

09-2341311

In geval van uiterste nood - 24 uur bereikbaar:

Uitsluitend voor noodgevallen kun je ons ook buiten kantooruren bereiken op +32 (0)9-234 13 11. Je kiest dan in het keuzemenu voor nummer 1. Je wordt dan direct doorverbonden met onze alarmcentrale.

Bij een noodgeval moet je denken aan een last-minute annulering (binnen 24 uur voor vertrek), (vlucht)vertraging of ziekenhuisopname.

Openingstijden

Ons kantoor is geopend op de volgende tijden:

Maandag t/m vrijdag van 09-13 en 14-17 uur

Afspraak met een landenspecialist

Wil je een afspraak maken met één van onze landenspecialisten, bel dan van tevoren voor een afspraak, zodat je er zeker van bent dat je de juiste persoon te spreken krijgt.