



**Rondreis  
OEGANDA - 16  
dagen**

## Rondreis OEGANDA - 16 dagen

Parel van Afrika

BOA 8 - 18 16

### Uitgebreide routebeschrijving

#### Route



## Dag tot dag schema

	Vervoer	Route	Overnachting
1	Vliegtuig, Transfer	Vertrek	Entebbe
2	Bus	Entebbe - Budongo Forest via Ziwa Rhino Sanctuary	Budongo Forest
3	Bus	Budongo Forest - Murchison Falls Nationaal Park	Murchison Falls N.P.
4		Murchison Falls N.P.	Murchison Falls N.P.
5	Bus	Murchison Falls - Kibale Nationaal Park	Kibale Forest
6		Kibale Forest Nationaal Park	Kibale Forest
7	Bus	Kibale Forest Nationaal Park - Queen Elizabeth Nationaal Park	Queen Elizabeth N.P.
8		Queen Elizabeth Nationaal Park	Queen Elizabeth N.P.
9	Bus	Queen Elizabeth Nationaal Park - Ishasha	Ishasha
10	Bus	Ishasha - Bwindi Nationaal Park	Bwindi N.P.
11		Bwindi Nationaal Park	Bwindi N.P.
12	Bus	Bwindi Nationaal Park - Lake Bunyonyi	Lake Bunyonyi
13	Bus	Lake Bunyonyi - Lake Mburo Nationaal Park	Mburo N.P.
14	Bus, Vliegtuig	Lake Mburo Nationaal Park - Kaazi/Kampala	Kaazi/Kampala
15	Vliegtuig, Transfer	Kaazi/Kampala - Vertrek Entebbe	Vliegtuig
16	Vliegtuig	Aankomst	Aankomst



### Dag 1 Vertrek

Vandaag begint je avontuurlijke **rondreis door Oeganda**. Afhankelijk van je definitieve vluchtschema kom je 's nachts of in de (vroeg) ochtend van dag 2 aan in **Entebbe**, een stad op een uurtje rijden van de **hoofdstad Kampala**. Tot 1962 was Entebbe de hoofdstad van het Brits protectoraat Oeganda. De stad is gelegen aan het **Victoriameer** en nog steeds de residentie van de president van het land. Op de luchthaven staat een transfer op je te wachten om je naar het hotel in de stad te brengen.

#### ECHT OP REIS TIP

##### Local Impact Score

Voor elke reis streven we naar een minimale impact op het klimaat en een maximale positieve impact op de lokale omgeving. Om inzichtelijk te maken welk deel van onze uitgaven en de uitgaven van onze reizigers bij de lokale gemeenschap terecht komt, hebben wij een Local Impact Score ontwikkeld. De Local Impact Score van deze reis is: **54**

[Lees meer over de Local Impact Score.](#)



## Dag 2 Entebbe - Budongo Forest via Ziwa Rhino Sanctuary

Je eerste nacht in Oeganda zal kort zijn geweest, vandaag verlaat je Entebbe namelijk al in de ochtend om op weg te gaan naar **Budongo Forest**, een natuurgebied dat onderdeel is van het **Murchison Falls Nationaal Park**. Budongo Forest bestaat, zoals de naam al doet raden, grotendeels uit woud, maar kent ook grote delen **savannelandschap**. De **natuurwandelingen** in Budongo Forest zijn een begrip, maar het park geniet vooral bekendheid vanwege het grote aantal **chimpansees** dat er leeft. Voordat je bij Budongo Forest aankomt, breng je eerst nog een bezoek aan het **Ziwa Rhino Sanctuary** waar je samen met een ranger een bijzondere wandeling in de nabijheid van **witte neushoorns** zal maken!

### ECHT OP REIS TIP

Van de vele soorten neushoorns die ooit op aarde leefden zijn er tegenwoordig nog maar vijf over. De **noordelijke witte neushoorn** is de grootste van de nog levende soorten neushoorns en dankzij onder andere de inspanningen van het **Rhino Fund Uganda** is dit indrukwekkende dier vooralsnog behouden gebleven. In het **Ziwa Rhino Sanctuary** beheert het Rhino Fund een herintroductieprogramma. Onder begeleiding van rangers kun je een onvergetelijke wandeling door het gebied maken waarbij je met wat geluk een of meerdere van de 33 neushoorns die op dit moment in Ziwa leven, van dichtbij kunt zien. De inkomsten van bezoekers **helpen** het Rhino Fund dit geweldige project voort te zetten. Wil je meer weten over het Rhino Fund Uganda, klik dan [hier](#).




### Dag 3 Budongo Forest - Murchison Falls Nationaal Park

De dag begint vroeg en met heel wat moois in petto: vandaag maak je namelijk **de chimpanseewandeling** in het Bundongo Forest! Samen met een lokale gids trek je de jungle in en met wat geluk hoor je al snel geluiden van chimpansees. In **Budongo Forest** leven tussen de 600 en 700 chimpansees verdeeld over verschillende groepen. Luister goed naar de instructies van de lokale gids, alleen zo kan het **welzijn van de chimpansees** gegarandeerd worden. Het kan voorkomen dat chimpansees je tot op slechts enkele meters naderen, een unieke ervaring!

Na je bezoek aan Budongo Forest reis je naar een ander deel van het **Murchison Falls Nationaal Park**, het grootste park van Oeganda en de plaats waar je ook de komende twee nachten zult doorbrengen.

#### ECHT OP REIS TIP





#### Dag 4 Murchison Falls N.P.

Het **Murchison Falls Nationaal Park** is één van de grote trekpleisters van Oeganda. Mede dankzij de bescherming die de dieren in het park genieten, leven er grote concentraties giraffen, olifanten, **leeuwen** en antilopen. Niet alleen op de **savanne** zul je je ogen uitkijken, ook langs de oevers van de **rivier de Nijl** waan je je in de tuin van Eden. Je maakt vandaag een **boottocht over de Nijl** (inbegrepen in de reisom) waarbij je kunt genieten van de dieren die aan de oevers hun dorst komen lessen. **Nijlpaarden** badderen zorgeloos in het water en nijlkrokodillen lijken roerloos te wachten op een prooi. Van de ongeveer **350 soorten vogels** die in Murchison Falls Nationaal Park leven is de **schoenbekooievaar** waarschijnlijk het meest bijzonder. Schuw, dus moeilijk te spotten... Met zijn op een schoen lijkende snavel en indrukwekkende afmetingen tot wel 1,40 meter hoog is de schoenbekooievaar een ware bezienswaardigheid. Wereldwijd leven er nog maar 2500 schoenbekooievaren in het wild, waarvan een groot deel in Murchison Falls Nationaal Park. Indrukwekkend is ook de waterval waaraan het nationaal park zijn naam ontleent. Vanaf het water zie je goed hoe machtig de **Murchison Falls** zijn.


#### ECHT OP REIS TIP

##### Respect in het wild – Tips

Tijdens deze reis door Oeganda reis je in gebieden waar het wild de 'baas' is. Je kunt zelf ook bijdragen aan het behoud van kwetsbare ecosystemen evenals de veiligheid van jezelf en anderen:

- Maak zo min mogelijk geluid.
- Fotografeer zonder flits.
- Behoud voldoende afstand tot de dieren, blijf binnen je jeep of bus.
- Geef wild voorrang en achtervolg dieren nooit; respecteer hun natuurlijke gedrag.
- Zet je locatievoorziening uit en deel geen foto's met exacte locatie van de dieren.

Wil je nog meer weten over hoe je respectvol kunt omgaan met wild tijdens je reis? Lees hier meer in ons [blog](#).



### Dag 5 Murchison Falls - Kibale Nationaal Park

Je vertrekt vandaag vroeg vanuit Murchison Falls Nationaal Park. Om het park te kunnen verlaten zal je nog een flink stuk door het Murchison Falls Nationaal Park moeten rijden. 's Ochtends is vaak de beste tijd om **dieren te spotten** en met wat geluk zal er nog genoeg te zien zijn.

Nadat je Murchison Falls Nationaal Park bent uitgereden reis je verder naar het zuiden. Je bestemming van vandaag is **Kibale Forest Nationaal Park**, een prachtig natuurgebied dat voornamelijk uit tropisch regenwoud bestaat. De **oerbomen** die wel tot 50 meter hoogte reiken en de meer dan **140 verschillende soorten vlinders** maken Kibale Forest al speciaal, maar echt bekend is het nationaal park omdat het de **grootste primate-dichtheid van Afrika** heeft. Binnen de grenzen van het natuurgebied leven maar liefst 13 soorten primaten, waarvan **chimpansees** de bekendste zijn. Kibale Forest is ook het leefgebied van de bedreigde rode **franjeaap**, de zwartwitte franjeaap, de l'Hoëstmeerkat, de roodstaartmeerkat, de **diadeemmeerkat**, de groene baviaan, de **mantelmangabey**, galago's en potto's.

Je overnacht aan de rand van het **regenwoud** (onder voorbehoud), de junglegeluiden komen je in de avond tegemoet! Het is vaak mogelijk om een wandeling te maken, overdag of 's nachts (optioneel). Dit laatste is natuurlijk heel bijzonder; onder begeleiding van een gids ontdek je op die manier het nachtleven in de jungle.

#### ECHT OP REIS TIP

##### Verklein je plastic voetafdruk

Weet je dat je heel eenvoudig de toename van plastic afval kunt verminderen? Neem je eigen navulbare fles & herbruikbare tas mee! Tijdens je Oeganda reis worden grote tanks met drinkwater ingekocht, waarmee je je eigen herbruikbare waterfles kunt vullen. Op deze manier is alleen al tijdens deze reis het gebruik van plastic flessen met ruim 60% afgenomen! **We.Feel.Responsible.**



### Dag 6 Kibale Forest Nationaal Park

Vrije dag. Er zijn verschillende bijzondere optionele activiteiten te ondernemen in het **Kibale Forest Nationaal Park**. De meest geliefde excursie is de **chimpansee trek**. In Kibale Forest leven meer dan **1400 chimpansees** die zich in groepen van tot wel 100 groot door de jungle verplaatsen. Tussen de dichte bebossing zijn ze op zoek naar fruit, takken en bladeren. De kans om chimpansees te zien tijdens je wandeling is maar liefst 99%! De **regelgeving rondom deze wandeling** is streng om het welzijn van de dieren te garanderen. Zo mogen er tweemaal per dag kleine groepjes bezoekers (van maximaal circa 8 deelnemers) onder begeleiding van een *ranger* het park in. Het aantal *permits* dat per dag beschikbaar is, is beperkt. Wil je de wandeling in Kibale maken, **geef dit dan bij boeking op**. Tot twee maanden voor vertrek kan Koning Aap deze *permits* garanderen. Boek je twee maanden of korter voor vertrek, dan zijn de *permits* op aanvraag.

Een andere leuke optionele excursie in Kibale is een bezoek aan het **Bigodi Wetland Sanctuary**. Over planken loop je door een moerasgebied met bijzondere bewoners als de neushoornvogel, de **grote blauwe turaco**, roodstaartapen, de rode-, witte- en zwarte colobus, de **l'Hoëstmeerkat** en de **olijfbaviaan**.

#### ECHT OP REIS TIP

De **Bigodi Swamp Walk** en andere activiteiten in het **Bigodi Wetland Sanctuary** worden beheerd door de **KAFRED** (*Kibale Association for Rural and Environmental Development*). Deze *community based organisation* zet **ecotoerisme** in om natuurbehoud en ontwikkeling van de lokale gemeenschap te bereiken. Het overgrote deel van de inkomsten vloeit terug de maatschappij in, waarmee **lokale projecten gesteund** worden. Zo blijven niet alleen de *wetlands* en de fauna behouden, ook is er een **school gebouwd**, worden studiebeurzen beschikbaar gesteld, wordt er een **gezondheidscentrum** ondersteund en krijgen lokale mannen en vrouwen **trainingen** aangeboden om daarna als gids te kunnen gaan werken.

Kies je vandaag voor de **chimpansee trek**, dan steun je (door de aankoop van het chimpansee permit) het **behouden van het leefgebied** en de bescherming van de **chimpansees**.



### Dag 7 Kibale Forest Nationaal Park - Queen Elizabeth Nationaal Park

Je reist vandaag naar het **Queen Elizabeth Nationaal Park**, het beroemdste nationale park van Oeganda. De ligging alleen al verklaart de faam van het park. Queen Elizabeth N.P. ligt vlakbij het **Rwenzorigebergte**, het Edwardmeer, het **Kazingakanaal** en het Georgemeer en herbergt kratermeren, savanne, jungle en **moeraslandschap**. Met al deze mooie landschappen als decor kan je zoektocht naar de leeuwen, luipaarden, olifanten, **Oegandese kobs** en wrattenzwijnen die in het park leven niet anders dan een waar spektakel worden! Afhankelijk van hoe laat je vandaag in Queen Elizabeth Nationaal Park aankomt, kun je alvast je eerste game drive in het park maken.



### Dag 8 Queen Elizabeth Nationaal Park


In de vroege ochtend ga je op je **Oeganda rondreis** op safari door het park. Terwijl je door het **savannelandschap** van Queen Elizabeth Nationaal Park rijdt, zie je Oegandese kobs galopperend over de vlaktes trekken. Een **groep olifanten** beweegt zich minder snel, maar minstens zo indrukwekkend voort en wie weet heb je geluk en spot je een leeuw of zelfs een **luipaard**, ogenschijnlijk nonchalant liggend maar altijd loerend naar een prooi. Elke safari is weer spannend. De wilde dieren in het nationaal park gaan en staan waar zij willen, waardoor er nooit een garantie is welke dieren je zult spotten. Geniet en wacht rustig af, dan wordt het ook vandaag weer een dag om nooit te vergeten.

's Middags kun je optioneel een boottocht over het **Kazingakanaal** maken. Langs de oevers van het kanaal leeft een van de **grootste concentraties nijlpaarden ter wereld** en kom je grote aantallen **nijlkrokodillen**, de grootste soort van de krokodillen die in Afrika leven, tegen. Met wat geluk zie je misschien ook olifanten en leeuwen die hun dorst aan de oevers komen lessen. Het Kazingakanaal staat bekend als een **vogelrijk gebied** en tijdens de boottocht zal je ongetwijfeld enkele van de zeventig verschillende soorten vogels die bij het Kazingakanaal voorkomen, spotten. Graag geziene vogels zijn flamingo's, **pelikanen**, **Afrikaanse zeearenden** en ijsvogels.



### Dag 9 Queen Elizabeth Nationaal Park - Ishasha

Het **Queen Elizabeth Nationaal Park** is in verschillende sectoren onderverdeeld. De meest zuidelijke is **Ishasha**, de volgende bestemming op je rondreis door Oeganda. In de Ishasha sector leven de beroemdste bewoners van het Queen Elizabeth Nationaal Park: de **boomklimmende leeuwen**. Waarom deze leeuwen in bomen klimmen is iets waar nog altijd onduidelijkheid over bestaat. Algemeen wordt uitgegaan van drie theorieën: de leeuwen hebben het zichzelf aangeleerd om in bomen te klimmen om te ontsnappen aan insectenbeten, om aan de hitte te ontsnappen of omdat vanuit de bomen het zicht op een mogelijke prooi zo veel beter is dan vanaf de grond. Je rit naar Ishasha voert dwars door het nationaal park en is eigenlijk **een grote game drive**. 's Middags ga je op zoek naar de leeuwen. Vergeet daarbij vooral dus niet **omhoog te kijken!**



### Dag 10 Ishasha - Bwindi Nationaal Park

Je reist vandaag naar het Bwindi Nationaal Park, het leefgebied van **de beroemde berggorilla's!** Een bezoek aan de gorilla's is voor veel reizigers een hoogtepunt van de reis. Om de gorilla's zo goed mogelijk te beschermen, mogen per dag maar een beperkt aantal mensen deelnemen aan de trektocht. In het **Bwindi Nationaal Park** leven verschillende groepen gorilla's en per dag worden er maar maximaal 8 mensen per groep gorilla's toegelaten. Het kan dus zijn dat ons reisgezelschap over verschillende groepen verspreid deelneemt aan deze wandeling. Welke groep gorilla's je gaat bezoeken is van tevoren niet te zeggen, Koning Aap heeft hier ook geen invloed op. De duur van de **wandeling** om bij de gorilla's te komen kan per dag en per groep verschillend zijn. Zo zullen er reizigers zijn die al na 20 minuten lopen bij de gorilla's aankomen terwijl anderen 3 uur of langer moeten lopen. Eén ding staat echter als een paal boven water, een bezoek aan de gorilla's is een van meest bijzondere ervaringen die je je kunt voorstellen.

Wil je de gorilla's bezoeken, boek de excursie dan zo lang mogelijk van tevoren, het aantal **permits per dag is namelijk zeer beperkt**. Tot twee maanden voor vertrek kan Koning Aap de permits garanderen. Boek je twee maanden of korter voor vertrek, dan zijn de permits op aanvraag.



### Dag 11 Bwindi Nationaal Park

Vandaag is het eindelijk zover, liefhebbers gaan op bezoek bij de gorilla's in Bwindi Nationaal Park! Indien je de excursie hebt geboekt vertrek je heel vroeg in de ochtend. In het park aangekomen zal je in een **klein gezelschap** met een ranger en gidsen op zoek gaan naar de gorilla's. Je zal eerst worden meegenomen naar de plek waar de gorilla's de vorige dag zijn gezien. Aan de hand van sporen, zoals **uitwerpselen en gebroken takken**, volg je het spoor dat de gorilla's hebben achtergelaten totdat je ze hebt gevonden. Een onvergetelijke en vaak emotionele ervaring. Luister tijdens je bezoek goed naar de instructies van de ranger, de gorilla's moeten zo min mogelijk hinder ondervinden van ons bezoek.

Als je niet meegaat naar de gorilla's kun je de omgeving uitgebreid te voet verkennen, onder leiding van een gids. Er zijn **verschillende korte of lange wandeltochten** door deze mooie jungle mogelijk. Je kunt ook een bezoek brengen aan een lokale pygmeeënstam of gewoon genieten van het mooie landschap vanuit de lodge.

#### ECHT OP REIS TIP

Wist je dat de **totale populatie** van wilde berggorilla's in 2006 uit nog maar **600 dieren** bestond? Door de **uitgebreide programma's voor bescherming en behoud**, die mede gefinancierd worden door de inkomsten uit de verkoop van gorilla tracking permits, leven er tegenwoordig weer **meer dan 1000 berggorilla's** in het wild.



### Dag 12 Bwindi Nationaal Park - Lake Bunyonyi

Na het ontbijt verlaat je het Bwindi Nationaal Park en ga je op weg naar een gebied dat '**het Zwitserland van Afrika**' wordt genoemd. Je bestemming is **Lake Bunyonyi**, gelegen op 1950 meter hoogte en een van de diepste meren van Afrika. In het meer liggen enkele tientallen eilandjes en er leven meer dan **200 verschillende soorten vogels**. Bunyonyi betekent dan ook 'plaats van de kleine vogels'. Liefhebbers die een duik in het meer willen nemen, kunnen dit doen. Het meer is namelijk bilharzia-vrij. Afhankelijk van de aankomsttijd kun je vanmiddag gaan zwemmen, de vogelrijke omgeving te voet verkennen of een **kanotocht** maken. Een andere mogelijkheid is een bezoek aan een **pygmeëendorp** brengen.

#### ECHT OP REIS TIP

##### Kabaya Primary School

Onderwijs is niet overal ter wereld vanzelfsprekend. Daarom is een van de speerpunten in het duurzaamheidsbeleid van onze agent in Oeganda het streven naar beter en meer toegankelijk onderwijs. Zo wordt sinds 2019 de Kabaya Primary School, een school met 864 leerlingen, in Rubanda ondersteund. Dankzij de blijvende hulp van onze agent is er een **bibliotheek gebouwd**, is de school voorzien van **computers en boeken** en kan in verdere behoeften worden voorzien, zoals maaltijden. Ook met jouw boeking op deze reis draag je je steentje bij: voor iedere reiziger wordt een bedrag aan de school gedoneerd.



### Dag 13 Lake Bunyonyi - Lake Mbuoro Nationaal Park

Je gaat vandaag al weer op weg naar het laatste nationale park dat je tijdens je **Koning Aap groepsreis Oeganda** bezoekt. Het **Lake Mbuoro Nationaal Park** is het kleinste nationale park van het land. Het is een van de weinige plekken waar je, weliswaar samen met een ranger, **te voet op safari** kunt. Dieren op deze manier spotten is een unieke ervaring. In plaats van jezelf een buitenstaander in een voertuig te voelen, bevind je jezelf nu echt **midden in natuur** en dichterbij de dieren dan je eerder voor mogelijk zal hebben gehouden. Lake Mbuoro is de enige plaats in Oeganda waar je **impala's** kunt zien. Andere dieren die je overdag kunt zien zijn **giraffen**, rietbokken, waterbokken **elandantilopen** en zebra's. **Vogelliefhebbers** kunnen ook hun hart ophalen, want met meer dan 300 verschillende soorten vogels valt er genoeg te ontdekken. Olifanten zal je in Lake Mbuoro Nationaal Park niet treffen. **Leeuwen** zijn er lang ook niet geweest, maar beginnen langzaam terug te keren. Wil je liever op een andere manier **Lake Mbuoro Nationaal Park** verkennen, dan kun je er ook voor kiezen dit **per mountainbike** te doen.

's Nachts is het leven in de nationale parken minstens zo interessant als overdag. Slechts op weinig plaatsen is het mogelijk om **'s nachts op safari** te gaan en laat dit nou net mogelijk zijn in Lake Mbuoro Nationaal Park! Wie weet spot je een **luipaard**, **hyena's**, boszwijnen, een genetkat, een **witstaartmangoeste** of andere dieren die overdag niet snel zult tegenkomen.



### Dag 14 Lake Mbuoro Nationaal Park - Kaazi/Kampala

Je reist vandaag naar het **Victoriameer**, de laatste stop van je groepsreis Oeganda. Onderweg passeer je de **evenaar** en natuurlijk stoppen we even bij het monument om wat foto's te nemen en wellicht wat souvenirs te kopen. Aan het einde van de middag kom je aan in **Kaazi**, net buiten **Kampala** aan het Victoriameer gelegen. Het Victoriameer is het grootste meer van Afrika en het op een na grootste zoetwatermeer op aarde. Het werd pas in 1858 voor het eerst door een westerling bezocht. De Britse **ontdekkingsreiziger John Speke** noemde het meer toen het Victoriameer, naar de toenmalige vorstin van Groot-Brittannië.

#### ECHT OP REIS TIP

#### Bescherm kinderen, ook op vakantie!

Koning Aap hecht grote waarde aan de bescherming van kinderen in het toerisme. We streven ernaar om misstanden binnen het toerisme te voorkomen en uit te bannen. [Wat kun je in bepaalde situaties het beste doen?](#)



### Dag 15 Kaazi/Kampala - Vertrek Entebbe

Vrije dag. Je kunt vandaag nog verschillende activiteiten ondernemen. Aan het zwembad liggen of misschien zelfs wel een duik in het **Victoriameer** nemen liggen voor hand, maar het is ook mogelijk om een boottochtje over het meer te maken. Je kunt er ook voor kiezen om **Kampala** te verkennen. Kampala, de hoofdstad van Oeganda, was vroeger de zetel van de **Buganda stam**. De stad spreidt zich uit over verschillende heuvels en in de tijd van de Buganda was het traditie dat elke nieuwe koning, mocht hij dat willen, zijn zetel op een andere heuvel vestigde. Een van de heuvels van de stad, de **Kasubiheuvel**, dient als laatste rustplaats van de Bugandakoningen en hun naasten. De heuvel is **UNESCO Werelderfgoed** en bevat naast de koninklijke tombes ook het paleis van Koning Muteesa I (1835-1884).

Een bezienswaardigheid met een bijzonder verhaal is de **Nationale Moskee**, de voormalige **Gaddafi Nationale Moskee**. Kolonel Gaddafi van Libië liet deze moskee, met plaats voor 19.600 gelovigen de grootste van Afrika, in 2007 bouwen als geschenk aan de islamitische bevolking van Oeganda. Na de dood van Gaddafi werd de naam van de moskee aangepast naar de huidige naam. Het **Nationaal Museum** is een must voor iedereen die meer over de rijke geschiedenis van Oeganda wil weten. Of je interesse uitgaat naar miljoenen jaren oude fossielen, **traditionele muziek**, de verschillende stammen of oud-dictator Idi Amin, het museum biedt een goed beeld.

**Idi Amin Dada Oumee** hield Oeganda tijdens zijn bewind van 1971 tot 1979 in een ijzeren greep. Etnische zuiveringen en onderdrukking van eenieder die niet deed wat Amin wilde, kostte honderdduizenden mensen het leven en bezorgde Amin, als een van de bloedigste dictators van Afrika, de bijnaam '**de slachter van Afrika**'. De bunker waar tegenstanders van Idi Amin heen werden gebracht liggen op het terrein van het **Lubiri Paleis**.

Wat je vandaag kunt bezoeken hangt uiteraard af van je definitieve vluchtschema naar huis.



### Dag 16 Aankomst

Je reis door de 'Parel van Afrika' zit erop, het nagenieten van al die **onvergetelijke ontmoetingen** en avonturen kan beginnen. Boomklimmende leeuwen, chimpansees, gorilla's, de vriendelijke bevolking, de **geluiden van de jungle** 's avonds laat.... Je zal zeker nog vaak aan deze mooie reis terugdenken.

## Aanvullende informatie

### Wat is inclusief?

- internationale vluchten inclusief ruimbagage
- vervoer 4x4 safari minivans
- overnachtingen in hotels op basis van logies en ontbijt
- game drives Murchison Falls / Queen Elizabeth NP / Ishasha / Lake Mburo inbegrepen
- entreegelden Ziwa Rhino Sanctuary, Murchison Falls, Kibale, Queen Elizabeth, Lake Mburo inbegrepen
- wandeling in Ziwa Rhino Sanctuary inclusief entree
- chimpansee trekking Budongo Forest
- boottocht naar de Murchison Falls
- lokale Engelstalige reisbegeleiding
- luchthavenbelastingen
- brandstofheffing

### Wat is exclusief?

- overige maaltijden
- optionele excursies
- gorilla permit
- chimpansee permit voor Kibale Forest
- overige entreegelden
- visa
- foien
- boekings(dossier)kosten
- bijdrage Calamiteitenfonds (enkel in Nederland)
- consumentenbijdrage SGR € 5,- per persoon (enkel in Nederland)
- reis- en annuleringsverzekering

### Attentie

#### Zakgeld

700

## Excursies

### **Bwindi N.P. - Gorilla Trek (opgeven bij boeking!)**

Elke dag heeft een gedeelte van de groep de mogelijkheid om onder begeleiding van rangers op zoek te gaan naar de berggorilla's. Er zijn verschillende gorillafamilies die bezocht kunnen worden. Per familie mogen er 8 mensen mee. Helaas kunnen we voorkeuren voor een specifieke gorillagroep niet garanderen.

*Nb. De gorilla trekking in Bwindi N.P. dient bij boeking opgegeven te worden! Eventuele prijsstijgingen in de kosten van de permit worden doorberekend aan de deelnemers.*

*Indien je de reis annuleert zullen de volledige kosten van de permit in rekening gebracht worden, bovenop de standaard annuleringskosten van de reis.*

*Nb. Met ingang van 1 juli 2027 heeft de Uganda Wildlife Authority voor de maanden april, mei en november (laagseizoen) een iets verlaagde prijs voor de permits geïntroduceerd. Houd er rekening mee dat de laagseizoenprijs enkel van toepassing is wanneer de datum van de gorilla tracking in Oeganda binnen deze maanden valt. De prijs van het permit is niet gebaseerd op de vertrekdatum van je reis. Tijdens het boeken zie je de actuele prijs die bij jouw gekozen vertrekdatum hoort. De hier vermelde prijs is de standaard (hogere) prijs.*

---

### **Kibale - Bigodi Swamp Walk**

In het moerasachtig gebied bij Kibale is er een lokaal ecotoerisme project opgezet waarbij je onder leiding van een lokale gids deze omgeving gaat verkennen. Je loopt over paadjes en houten planken op zoek naar de diverse vogel- en apensoorten die hier voorkomen zoals de grote blauwe turaco, neushoornvogel, colobus apen of l'hoest's monkeys. Een groot gedeelte van de kosten komen ten goede aan de lokale bevolking die met deze inkomsten lokale projecten bekostigt. De wandeling duurt ongeveer 3 uur en we adviseren je om oude schoenen aan te trekken (omdat ze vies en nat kunnen worden) en een verrekijker mee te nemen.

---

### **Kibale Forest - chimpansee trek (opgeven bij boeking!)**

Kibale bestaat voornamelijk uit regenwoud waarin meer dan 1000 chimpansees leven. Kibale is een belangrijk park waarin de 'Uganda Wildlife Authority' en het 'Jane Goodall Institute' intensief samenwerken om chimpansees met mensen in contact te laten komen met zo min mogelijk verstoring van hun natuurlijk leefmilieu. In dit park kun je chimpansees observeren die zich in groepen van minimaal 30 en maximal 120 van boom naar boom verplaatsen. De kans deze primaten te zien tijdens je wandeling van circa twee tot vier uur is maar liefst 90%! Twee maal per dag mogen er groepen (met elk vier deelnemers maximaal) onder begeleiding van een ranger het park in. Voor de chimpansees zijn er per dag slechts 108 vergunningen beschikbaar.

*Nb. De chimpansee trekking in Kibale N.P. dient bij boeking opgegeven te worden! Eventuele prijsstijgingen in de kosten van de permit wordt doorberekend aan deelnemers.*

*Indien je de reis annuleert zullen de volledige kosten van de permit in rekening gebracht worden, bovenop de standaard annuleringskosten van de reis.*

*Nb. Met ingang van 1 juli 2027 heeft de Uganda Wildlife Authority voor de maanden april, mei en november (laagseizoen) een iets verlaagde prijs voor de permits geïntroduceerd. Houd er rekening mee dat de laagseizoenprijs enkel van toepassing is wanneer de datum van de chimpansee tracking in Oeganda binnen deze maanden valt. Deze prijs is niet gebaseerd op de vertrekdatum van je reis. Tijdens het boeken zie je de actuele prijs die bij jouw gekozen vertrekdatum hoort. De hier vermelde prijs is de standaard (hogere) prijs.*

---

### **Kibale Forest - Night walk**

Maak een nachtelijke wandeling onder begeleiding van een gids. Hou er rekening mee dat deze prijs geldt voor net buiten het park, in het nationale park zelf ligt de prijs hoger.

---

### **Lake Mburo - Boottocht**

---

### **Lake Mburo - Fietstocht**

Ontdek het nationale park per mountain bike! Er gaat een lokale gids (van Rwakobo Rock Lodge) mee. Duur van de tocht 1-4 uur (ter plaatse te besluiten).

### **Lake Mbuoro - Nachtelijke Game Drive**

Maak een avond game drive door Lake Mbuoro National Park. De game drive begint wanneer het donker genoeg is, de duur hangt af van wat er te zien is.

Maximaal 4 uur durende game drive.

---

### **Lake Mbuoro - Guided Walk**

In het Lake Mbuoro park leven o.a. de volgende dieren: aardvark, hyrax, stekelvarken, nijlpaard, zebra, wrattenzwijn, hyena, luipaard, buffel, civet, genet, topi, eland, klipspringer, oribi, sitatunga, impala, eland en krokodillen. Ook de vogelliefhebbers komen hier aan hun trekken: er leven maar liefst 357 vogelsoorten in Mbuoro NP. Onder leiding van een Wildlife Ranger ga je een wandeling maken.

---

### **Queen Elizabeth N.P. - Boottrip Kazinga kanaal (opgeven bij boeking!)**

Dit is een 2-3 uur durende boottocht over het Kazinga kanaal. De tocht vindt plaats met een kleine boot (groot genoeg voor de groep). Je vaart langs de rand van het kanaal en je zal vrijwel zeker nijlpaarden kunnen spotten, in dit gebied bevindt zich de grootste concentratie nijlpaarden in Oeganda. Daarnaast heb je veel kans op het zien van wild langs de oevers (olifanten, gazelles, krokodillen, buffels).

## Informatie over het land

### Oeganda

#### Bevolking

Oeganda heeft een oppervlakte van 236.000 km<sup>2</sup> (6 maal Nederland, 7,7 maal België) en telt 46 miljoen inwoners. De bevolkingsgroei in Oeganda ligt op 3,7 procent en hoort tot een van de hoogste in de wereld.

**Bevolkingsgroepen van Oeganda:** Oeganda kent ongeveer veertig verschillende bevolkingsgroepen waarvan de Baganda (17 procent) de grootste groep vormt. Andere bevolkingsgroepen zijn: Ankole (8 procent), Basoga (8 procent), Iteso (8 procent), Bakiga (7 procent), Langi (6 procent), Rwanda (6 procent), Bagisu (5 procent), Acholi (4 procent), Lugbara (4 procent), Batoro (3 procent), Bunyoro (3 procent), Alur (2 procent), Bagwere (2 procent), Bakonzo (2 procent), Jopodhola (2 procent), Karamojong (2 procent) en Rundi (2 procent). Iedere groep heeft haar eigen taal, geloof en gebruiken.

#### Feestdagen en festivals

Behalve christelijke en islamitische hoogtijdagen viert men in Oeganda een aantal nationale feestdagen. Op 26 januari is het NRM-dag, die herinnert aan de dag in 1986 dat Yoweri Museveni met zijn *National Resistance Army* Kampala overnam en de orde herstelde. NRM-dag wordt met veel militair ceremonieel vertoond gevierd. Op 16 februari wordt de moord op aartsbisschop Janani Luwum door Idi Amin in 1977 herdacht. Op 8 maart is het Internationale Vrouwendag, op 3 juni Martelarendag en op 9 juni Nationale Heldendag. Op 9 oktober wordt Onafhankelijkheidsdag gevierd. In ieder klein dorpje drommen scholieren, overheidsdienaars en hoogwaardigheidsbekleders samen op het plaatselijke plein of sportveld. Er worden liederen gezongen en parades afgenomen.

#### Cultuur

Oegandezen zijn over het algemeen erg beleefd, op Britse leest geschoeid. Een gesprek kan niet beginnen voordat uitvoerig geïnformeerd is naar het welbevinden van de ander. 'How are you?' is het eerste zinnetje dat kinderen op hun school leren en een *mzungu* (blanke) wordt deze vraag dan ook meer dan eens gesteld. Altijd beleefd antwoorden natuurlijk.

In de Oegandese maatschappij geldt nog een sterke hiërarchie die vooral te merken is tijdens ontmoetingen met belangrijke lokale autoriteiten of belangrijke zakenlui. Het wordt niet op prijs gesteld als de gast in een gesprek al te veel initiatief toont. Al duurt het onderhoud nog zo lang, de gastheer bepaalt de orde.

**Kleding in Oeganda:** Het is voorts aan te raden netjes gekleed te gaan tijdens je [Oeganda rondreis](#). Oegandezen doen zelf hun best er goed gekleed en goed gekapt uit te zien. Om westerlingen die er te *casual* of in versleten kleren bijlopen moeten Oegandezen smadelijk lachen. Vooral de stereotiepe *backpacker* met lang ongewassen haar en gaten in de broek, geniet bij Oegandezen weinig respect. Hoewel het overdag warm kan zijn, is het volstrekt *not done* om in het openbaar met ontbloot bovenlijf rond te lopen. Ook voor vrouwelijke toeristen geldt dat Oegandezen het niet op prijs stellen als ze er al te bloot bijlopen. Zeker in de dorpjes en stadjes *upcountry* dien je schouders en knieën te bedekken.

#### Duurzaamheid

##### Groen in Oeganda

**Watergebruik:** We willen je er op wijzen dat water schaars is in vrijwel heel Afrika. Houd rekening met deze schaarste door niet uitgebreid te gaan douchen iedere dag. Als je een douche neemt, draai de waterkraan dan dicht als je je aan het inzepen bent. Laat de kraan niet onnodig openstaan als je je tanden poetst en trek de wc door alleen als dit echt nodig is. Op die manier bespaar je al gauw een paar liter water en kunnen medereizigers ook gebruik maken van een douche.

**Safari-spelregels:** Al onze deelnemers aan overlandreizen door Oost- en Zuidelijk-Afrika keren gezond en enthousiast terug van hun safari door de vele Nationale Parken. Omdat we reizen en overnachten in gebieden waar het wild ons de 'baas' is, maken we je graag attent op een aantal 'do's en don'ts'. Lees onderstaande punten aandachtig door wat je wel en absoluut niet mag doen in wildparken. Draag je eigen steentje bij aan het behoud van kwetsbare eco-systemen

en denk om de veiligheid van jezelf en anderen.

- Stap nooit in een Nationaal Wildpark uit de truck/jeep;
- Als je gaat staan in een truck/jeep, doe het voorzichtig als wild zich in de nabijheid bevindt. Ze kunnen schrikken van een onverwachte beweging of geluid! Probeer zo stil mogelijk te zijn zodat je zo lang mogelijk van het wild kunt genieten.
- De chauffeur zal het wild altijd voorrang verlenen en zo min mogelijk het wild achtervolgen;
- De chauffeur zal altijd voldoende afstand behouden tot het wild;
- Het is verboden dieren te voeren.
- Laat geen afval achter. Ook geen fruitschillen of ander voedsel.
- Voor een goede sfeer in de groep: geef anderen ook de ruimte om te fotograferen/filmen;

Kortom, gebruik je gezond verstand en luister aandachtig naar de lokale gidsen en/of de reisbegeleiding. Zij zullen je wijzen op de algemene gedragsregels bij safari's. Als je beseft dat er met wild niet te spotten valt, beleef je veel plezier aan je safari. Ook na afloop!

---

### Eten en drinken

Dominant in het landschap van Oeganda zijn de bomen met bananen die gebruikt worden om *matoke* te bereiden. Met name in het zuiden en westen van het land is deze gekookte bananenpuree de basis van iedere lokale maaltijd. Vaak wordt naast de *matoke* wat gekookte groente, een dunne saus van bonen of pinda's en, in betere kringen, gestoofd rundvlees of kip geserveerd. In het noorden worden in plaats van de bananen vaak verschillende varianten van gekookte cassave op tafel gezet.

**Westers eten in Oeganda:** Wie daar geen behoefte aan heeft tijdens de [rondreis door Oeganda](#), kan in restaurantjes desgewenst ook rijst of aardappelen krijgen. In Kampala en andere grotere steden wordt uiteraard ook westers voedsel geserveerd. Om gezondheidsredenen is het aan te raden rauwe groenten, zoals sla, alleen bij de duurdere hotels en restaurants te gebruiken. Op straat, bijvoorbeeld in dorpjes langs de doorgaande autoroutes, ligt voor passanten de hele dag geroosterd vlees (*muchomo*) klaar op de barbecue. Meestal geit of kip. Houd er rekening mee dat het heerlijk geurende een paar uur in de zon kan hebben gelegen en dat niet ieders maag er tegen bestand is.

**Drinken in Oeganda:** Voor, na en tijdens het eten, drinken Oegandezen vaak bier. Het land telt enkele grote brouwerijen die tot in de verste uithoeken van het land hun producten aanleveren. Het is in Oeganda niet vanzelfsprekend dat het bier koud wordt geserveerd. Behalve gebotteld bier wordt veel zelf gebrouwen bananen- of casavebier gedronken.

---

### Land en landschap

Oeganda ligt grotendeels op een hooggelegen plateau, tussen twee takken van het Oost-Afrikaanse slenkensysteem. Slechts een klein gedeelte bestaat uit laagland. In het oosten op de grens met Kenia ligt het Elgongebergte met als hoogste top Wagagai (4321 meter) en in het westen tegen de grens met Congo ligt het Ruwenzorigebirge met de Margherita (5110 meter) als hoogste piek. Beide bergketens zijn van groot belang voor de watervoorziening van het land en de koffieproductie. De Oost-Afrikaanse Slenk vindt zijn oorsprong in Turkije en loopt via de Dode Zee en de Rode Zee naar Ethiopië waar deze zich splitst in een oostelijk en westelijk gedeelte. De westelijke arm buigt richting Uganda weer terug naar Tanzania. Het Albertmeer en Georgemeer met hun vele verschillende soorten vissen en vogels zijn door deze aardbeweging ontstaan.

**Gevarieerd landschap in Oeganda:** Het Victoriameer is het grootste zoetwaterbekken van Afrika en ligt voor 43 procent in Oeganda, de rest behoort aan Tanzania en Kenia. Het is mede verantwoordelijk voor de overvloedige regenval die het land zo vruchtbaar maakt. Evenals de talloze rivieren die het land doorkruisen en waarvan de Nijl de bekendste is. In Centraal-Oeganda, in het gebied waar de Nijl het Kyogameer doorsnijdt, komen veel moerassen voor. Het grootste gedeelte van Oeganda bestaat uit vochtige en droge savanne en op sommige plaatsen vind je zelfs tropisch regenwoud.

**Nationale parken in Oeganda:** Oeganda bezit verschillende nationale parken en wildparken. Neushoorns zijn er niet, maar wel olifanten, apen, leeuwen, meer dan 600 verschillende vogelsoorten en de zeldzame berggorilla's.

---

### Taal

Hoewel in Oeganda veel verschillende talen (gebonden aan de betreffende stam) worden gesproken, is alleen Engels de officiële taal van Oeganda. Ook Oegandezen onderling communiceren vaak in het Engels wanneer ze niet uit dezelfde regio komen. Dankzij het goede lager onderwijs weet bijna iedereen zich behoorlijk in die taal te redden. De taal van de Baganda rondom Kampala, het *Luganda*, wordt eveneens tamelijk veel gesproken. Het *Swahili* heeft, in tegenstelling tot in Kenia, in Oeganda nooit veel voet aan de grond gekregen. Maar met de verdergaande Oost-Afrikaanse eenwording zal Swahili in de toekomst ongetwijfeld belangrijker worden.

### Religie

Ongeveer tweederde van de bevolking van Oeganda is christen waarvan ongeveer de helft rooms-katholiek en de andere helft protestant (Anglicaans-Oegandese kerk) is. Het hindoeïsme en de islam winnen aan populariteit door de terugkeer van Aziaten.

**Animisme in Oeganda:** Daarnaast zijn er de aanhangers van verscheidene traditionele natuurgodsdiensten in Oeganda die ondanks alle verschillen toch een aantal gemeenschappelijke kenmerken hebben. De vooroudergeesten, die nauw betrokken zijn bij het wel en wee van de levenden. Het belang van bloedoffer, dat zorgt voor de verbintenis tussen mensen en bovennatuur. De gave van voorspellen om onheil te bestrijden en genezing te bevorderen. En de overgangsrituelen, die mijlpalen en bijzondere gebeurtenissen markeren: zwangerschap en geboorte, het bereiken van volwassenheid, huwelijk en dood.

### Foien

Het geven van een fooi is in Oeganda geen standaardpraktijk, al wordt het altijd erg gewaardeerd. In restaurants in Kampala ontvangt het doorgaans slecht betaalde bedienend personeel graag een fooi van 5 tot 10 procent. Voor chauffeurs en gidsen bij populaire toeristische attracties is een fooi een wezenlijk onderdeel van hun inkomen. In veel door de gemeenschap opgezette restaurants en *ecolodges*, wordt boven op de reguliere prijs een vast bedrag in rekening gebracht dat bedoeld is als bijdrage aan de ontwikkeling van het dorp.

De reisbegeleiders, lokale gidsen en chauffeurs die voor Koning Aap werken verwachten een fooi, mits ze hun werk naar voldoening gedaan hebben. Een richtbedrag voor je reisbegeleider is 4 à 5 euro per reiziger per dag.

### Weer en klimaat

Oeganda ligt op de evenaar en kent in de meeste delen van het land een tropisch klimaat. De temperatuur is door de gemiddelde hoogte van 1200 meter evenwel zeer dragelijk. Het is overdag meestal tussen de 25 en 30° C. Een briesje uit de hooggebergten in het westen en in het oosten van het land zorgt in die regio's voor wat verkoeling. In de kustplaats Entebbe is het dankzij het Victoriameer vaak wat frisser dan in het nabijgelegen Kampala. Houd rekening met de enorme kracht van de zon op de evenaar. Bij wandelingen op het midden van de dag in open zon is het verstandig iets op het hoofd te zetten. Gedurende de twee regentijden, globaal van maart tot mei en van begin oktober tot eind november, is het handig een paraplu bij de hand te hebben. Tamelijk plotseling kan het weer in deze maanden omslaan en valt het water met bakken uit de hemel. Maar ook buiten de regenseizoenen verrast de regen soms, met korte maar fikse buien.

**Klimaattabel Oeganda:** De vier cijfers die telkens worden genoemd zijn van links naar rechts: de maximum temperatuur in graden Celsius, aantal zonuren per dag, aantal dagen per maand met minimaal 1 mm neerslag per dag en- de gemiddelde temperatuur van het zeewater (indien van toepassing).

#### ENTEBBE

Maand	T max	Zon	Neerslag	T w
Januari	29	7	13	-
Februari	29	7	14	-
Maart	28	6	20	-

<b>April</b>	28	6	23	-
<b>Mei</b>	27	7	21	-
<b>Juni</b>	27	7	11	-
<b>Juli</b>	27	7	10	-
<b>Augustus</b>	27	7	13	-
<b>September</b>	27	7	15	-
<b>Oktober</b>	28	7	20	-
<b>November</b>	28	7	21	-
<b>December</b>	28	7	17	-

## Adressen

### Ambassade van Oeganda

Laan van Tervuren 317, 1150 Brussel (B)

T +32 2 7625825

E [contactugandaembassy@gmail.com](mailto:contactugandaembassy@gmail.com)

I <http://brussels.mofa.go.ug/>

### Nederlandse ambassade in Oeganda

6th Floor, DFCU Towers, 26 Kyadondo Road, Nakasero, Kampala

T +256 414 346000

I [www.nederlandwereldwijd.nl](http://www.nederlandwereldwijd.nl)

### Belgische Ambassade in Oeganda

Rwenzori Towers, 6<sup>th</sup> floor, Nakasero Road plot 6, Kampala

T +256 414 349559

E [kampala@diplobel.fed.be](mailto:kampala@diplobel.fed.be)

I <http://uganda.diplomatie.belgium.be>

## Communicatie

De telecomrevolutie is aan Oeganda zeker niet voorbij gegaan. Tot in de verste uithoeken kunnen Oegandezen tegenwoordig (mobiel) telefoneren. Ook op bijna alle voor toeristen interessante plaatsen is thans netwerk beschikbaar. Dat de concurrentie groot is, zie je onderweg aan de kleuren van de huizen. Geel is van MTN, blauw van Uganda Telecom en rood van Airtel. Informeer bij je provider of deze een roaming overeenkomst heeft met een van de telecombedrijven. Een overzicht van de beltarieven van de verschillende aanbieders vind je op [www.bellen.com](http://www.bellen.com). Het landnummer van Nederland is +31, van België +32 en van Oeganda + 598.

**Goedkoop bellen in Oeganda:** Als je een simlock vrij toestel hebt, kun je het beste een *pay as you go*-simkaart aanschaffen. Voor een relatief laag bedrag heb je dan je eigen prepaid Oegandees telefoonnummer. Overal in het land kun je belkaarten kopen om je beltegoed op te waardenen.

**Internet in Oeganda:** Niet alleen in Kampala maar ook in steden en grotere dorpen buiten de hoofdstad vind je internetcafés. In de hotels en op diverse andere plaatsen kun je gebruik maken van WiFi. Met de nieuwe glasvezelkabel is de verbinding behoorlijk snel. Een handige app die je thuis al kunt downloaden is Maps.Me. Met deze app kun je plattegronden downloaden die je vervolgens offline kunt gebruiken.

## Elektriciteit

De netspanning in Oeganda is normaal gesproken 240 volt. Van tijd tot tijd wordt het stroomnet evenwel geconfronteerd met pieken naar boven en naar beneden. Dit is niet bevorderlijk voor elektrische apparatuur, zoals computers. Om Europese stekkers te kunnen gebruiken, dien je over een Britse verloopplug te beschikken. Kijk [hier](#) als je wilt zien wat voor stopcontact en stekkers in Oeganda gebruikelijk zijn. Omdat de stroom nogal eens uitvalt of uit besparingsoverwegingen wordt uitgeschakeld, is het nuttig 's avonds een zaklantaarn bij de hand te houden tijdens je [rondreis door Oeganda](#)

## Gezondheid

Vaccinaties voor Oeganda worden beslist aangeraden. Voor de actuele stand van zaken verwijzen we naar [www.lcr.nl](http://www.lcr.nl), de website van het Landelijk Coördinatiecentrum Reizigersadviesing (LCR) dat de richtlijnen uitdeelt voor vaccinaties en preventie van malaria. Reizigers uit België vinden vergelijkbare informatie op [www.wanda.be](http://www.wanda.be).

**Vaccineren bij je thuis!** Bij veel reizen die we aanbieden zijn inentingen tegen de belangrijkste ziekten noodzakelijk. Niet het meest leuke deel van je reisvoorbereiding maar wel onvermijdelijk. Koning Aap heeft in samenwerking met [Thuisvaccinatie.nl](http://Thuisvaccinatie.nl) een oplossing gevonden voor deze vaak tijdrovende klus. In plaats van dat jij naar de GGD of huisarts moet gaan, komt een huisarts bij je thuis op het moment dat het jou schikt om de benodigde inentingen te zetten. [Thuisvaccinatie.nl](http://Thuisvaccinatie.nl) is een landelijk werkend vaccinatiecentrum (enkel in Nederland). Als je minstens 4 weken voor vertrek contact met hen opneemt, garanderen we dat je gebruik kunt maken van deze unieke service. Een handig alternatief voor de GGD!

**Preventieve maatregelen:** Bij aankomst is het zaak de tijd te nemen om te acclimatiseren. Wees voorzichtig met zonnen en zet bij uitstapjes in de volle zon iets op je hoofd. Omdat je in de droge hitte ongemerkt veel vocht verliest, moet je steeds veel blijven drinken en wat extra zout op je eten strooien. Warme dranken zijn over het algemeen beter dan ijskoude. Je maag en darmen worden dan minder belast. Het water uit de kraan kun je beter niet drinken. Kijk voor meer informatie op [www.gezondopreis.nl](http://www.gezondopreis.nl).

**Reisapotheek voor Oeganda:** Neem een kleine reisapotheek mee op onze [rondreizen Oeganda](#) met daarin o.a. jodium, pleisters, en middelen tegen koorts, diarree, verstopping, insectenbeten, zonnebrand en eventueel een middel tegen reisziekte. Denk ook aan een tekentang, thermometer (onbreekbaar), ORS (*Oral Rehydration Salts*, tegen uitdroging) en vitaminetabletten. Voor de hygiëne op reis o.a. een flesje desinfecteergel (daarmee kun je zonder water en zeep je handen wassen) en ontsmettingsdoekjes en condooms. Als je naar een malariagebied gaat, denk dan aan anti-malaria tabletten, een smeersel met DEET en een geïmpregneerd muskietennet.

**Europees Medisch Paspoort:** Handig om mee te nemen is het Europees Medisch Paspoort, een document waarmee je in urgente situaties veel problemen kan voorkomen. Het paspoort is opgesteld in elf talen, waardoor de hulpverlener (in het buitenland) eenvoudig de gegevens van de patiënt, zijn of haar ziekten, aandoeningen en medicijngebruik kan opzoeken. Ook is vermeld wie de behandelende arts is en wie er in dringende gevallen gewaarschuwd kan worden. Het medisch paspoort is onder andere verkrijgbaar bij huisarts, de Reisdokter, apotheek en GGD.

## Bagage en kleding

Aangezien je een rondreis maakt waarbij je regelmatig je tas in- en uitpakt is het handig om een rolltas of een rugzak te gebruiken. Een hardschalige koffer raden we af gezien dat moeilijk past in de bus. Probeer niet meer dan 15 kg aan bagage mee te nemen; je kunt tijdens de reis altijd zelf het één en ander uitwassen (neem zo'n handige tube wasmiddel mee!). Ook is het vaak mogelijk tegen een vergoeding de was te laten doen. Verder is een klein rugzakje, een zgn. "day-pack", voor je handbagage ook handig.

Neem zoveel mogelijk katoenen kleding mee, die niet te zwaar is, goed tegen een stootje kan en makkelijk te wassen is. Wij raden je aan een stel warme- en winddichte kleren mee te nemen want het kan behoorlijk afkoelen. De zon is scherp in Afrika dus vergeet niet een hoofddekseel mee te nemen. Over het algemeen loopt men op slippers (ook handig voor het douchen), sandalen of sportschoenen of gewoon wat het lekkerst zit.

Respecteer de waarden en normen van de lokale bevolking. Topless zonnen is uit den boze en ook mannen kunnen niet zomaar in hun blote buik rond gaan lopen. Als je ergens op bezoek gaat of rondloopt door een dorp, zorg dan dat je schouders bedekt zijn en dat je niet in te korte broeken of jurken rondloopt. We raden ten sterkste af kleding van

militaire makelij of daarop lijkende kleding mee te nemen. Je kunt hier problemen mee krijgen bij grensovergangen en met politie en militairen.

Denk ook aan de volgende artikelen:

- een (warme) slaapzak met eventueel een lakenzak (alleen voor de kampeerreis)
- handdoek
- zaklantaarn
- reservebatterijen
- reiswekker
- zonne- en/of reservebril; het dragen van (m.n. harde) contactlenzen is soms moeilijk door het stof (vergeet de contactlensvloeistof niet!)
- veldfles
- plastic (vuilnis)zakken om je kleding schoon te houden
- doucheslippers
- makkelijke en lichte loopschoenen of sandalen
- stevige, halfhoge en dichte (niet te zware) wandelschoenen met een goed profiel
- toiletas met o.a. zonnebrand, lippencrème, tampons, scheermesjes, tandpasta, wetties/toiletpapier
- zwemkleding
- een verrekijker kan, met name in de wildparken, veel plezier geven.
- evt. oordoppen

Waterzuiveringsmiddelen zijn niet nodig, overal kan je veilig drinkwater in flessen kopen.

Voor de gorillatocht zijn de volgende zaken absoluut noodzakelijk:

- stevige wandelschoenen of bergschoenen
- regenkleding
- warme kleding
- eventueel handschoenen omdat je regelmatig takken vast moet pakken die stekels kunnen hebben

---

## Geldzaken

De munteenheid van Oeganda is de Oegandese *shilling* (Ush). Er zijn biljetten van 1000, 5000, 10.000, 20.000 en 50.000 in omloop. Courante munten zijn die van 50, 100, 200, 500 en 1000 Ush. Op [www.oanda.com](http://www.oanda.com) vind je de dagkoers van de *shilling*. Op veel plaatsen kun je euro's of dollars wisselen voor *shillings*. Houd er rekening mee dat alleen dollarbiljetten van na 2004 worden geaccepteerd. Voor kleinere coupures (biljetten van 10 of 20 euro/dollar) wordt vaak een minder gunstige koers geboden.

**Pinnen in Oeganda:** Bij pinautomaten (ATM) van Stanbic Bank en Standard Chartered Bank kun je terecht met Maestro/Cirrus bankpas (zorg wel dat je deze ingesteld hebt op 'Wereld'). Bij een aantal pinautomaten wordt de keuze geboden tussen *shillings* of dollars.

**Gebruik bankpas in Oeganda:** Om veiligheidsredenen hebben Nederlandse en Belgische banken de bankpassen met Cirrus/Maestro-logo standaard ingesteld op gebruik binnen Europa. Indien je geld wilt pinnen in Oeganda dien je deze instelling tijdelijk te wijzigen naar 'Wereld'.

**Gebruik creditcard in Oeganda:** Het is handig om een creditkaart (Visa- en Mastercard) achter de hand te hebben. Bij een aantal grotere banken in Kampala (Stanbic, Barclay's, Standard Chartered en Crane Bank) kun je er geld mee 'uit de muur' halen. Houd er wel rekening mee dat daar extra kosten aan verbonden zijn. In de grote hotels in Kampala kun je met alle gangbare creditcards betalen. Prijzen zijn meestal in dollars. Op sommige plaatsen heb je de mogelijkheid in dollars of euro's te betalen. Maar meestal is het voordeliger om met *shillings* te betalen.

---

## Openingstijden

Winkels zijn van maandag tot en met zaterdag geopend van 8.30 tot 18.00 uur. Op zondag zijn de meeste winkels gesloten. Banken sluiten om 16.00 uur. Kleinere winkels en kraampjes aan de rand van de weg zijn langer 'open' en zorgen voor bedrijvigheid gedurende de hele avond.

**Shoppen in Kampala:** Het bedrijfsleven heeft de nieuwe middenklasse in Oeganda helemaal ontdekt. Jarenlang was

de gezellige maar kleine Pioneer Mall het enige winkelcentrum van Kampala. Inmiddels is daar naar Zuid-Afrikaans voorbeeld een flink aantal heuse *shopping malls* bijgekomen, zoals tussen het oude taxipark en het nieuwe taxipark, een gebied dat Miniprice heet en waar tal van shopping malls te vinden zijn. Een attractie op zich om lekker doorheen te lopen (neem geen filmcamera mee, draag geen sieraden e.d.) en de drukte van een Afrikaanse stad te ervaren. Ook het Garden City winkelcentrum - mét bowlingbaan en bioscoop! – en het Keniase Nakumat bij het Africana Hotel zijn in trek bij de middenklasse van Kampala. Ook bij de Lugogo bypass in het noordoosten van Kampala zijn verschillende winkels en twee grote luxe supermarkten te vinden. Voor mooie souvenirs kun je evenwel nog altijd het best terecht bij de kunstmarkt achter het Nationaal Theater of de souvenirstalletjes aan Buganda Road.

---

## Fotografie

Oegandezen houden er niet van om spontaan gefotografeerd te worden, vooral niet als ze hard aan het werk zijn en geen schone kleding dragen. Vraag daarom tijdens je [Oeganda rondreis](#) altijd vooraf om toestemming als je iemand wilt fotograferen. Soms laten mensen zich voor een kleine vergoeding fotograferen. Als je géén toestemming krijgt, probeer dan vooral niet stiekem te fotograferen. Als je gesnapt wordt, raak je geheid in de problemen. Het fotograferen van vliegvelden, legerbarakken, militaire voertuigen, overheidsgebouwen, verbindingsmasten en dergelijke is sowieso verboden.

---

## Reisdocumenten

### Internationaal paspoort:

Wij adviseren je om op reis te gaan met een internationaal paspoort dat bij terugkeer van je reis nog minimaal zes maanden geldig is. Als je naar Oeganda reist moet je paspoort beschikken over tenminste 1 lege visumpagina.

### Visum:

Ja, voor Oeganda is een elektronisch visum (e-visum) nodig voor reizigers met de Nederlandse of Belgische nationaliteit. Wij raden je aan om dit visum 4 weken voor vertrek van je groepsreis aan te vragen.

Je kunt ervoor kiezen om het visum via onze partner aan te vragen, of zelf te regelen. Traveldocs is een gespecialiseerde visumdienst voor Nederland (voor Nederlandse paspoorthouders) en België (voor Belgische paspoorthouders).

Het aanvragen van een visum kost tijd en kan foutgevoelig zijn. Wij raden onze reizigers dan ook aan om het visum te laten regelen door Traveldocs. Zo voorkom je onnodige stress voorafgaand aan de reis. Onze partner Traveldocs helpt je graag verder en is telefonisch bereikbaar via +31 (0)23 2210004. Traveldocs is een gespecialiseerde visumdienst voor Nederland (voor Nederlandse paspoorthouders) en België (voor Belgische paspoorthouders).

Kijk op de website van Traveldocs voor meer informatie:

- Nederlandse reizigers bezoeken: [visum-legalisatie.nl/koningaap-nl](https://visum-legalisatie.nl/koningaap-nl)
- Belgische reizigers bezoeken: [visum-legalisatie.nl/koningaap-be](https://visum-legalisatie.nl/koningaap-be)

*Reizigers die niet beschikken over de Nederlandse of Belgische nationaliteit, dienen zelf contact op te nemen met de betreffende ambassade(s) en hun eventuele visum te regelen.*

*Reizigers met meereizende kinderen onder de 18 jaar dienen zelf bij de betreffende ambassade te informeren naar eventuele aanvullende toelatingseisen.*

### Bewijs van inentingen gele koorts:

Bij de aanvraag van het e-visum en bij aankomst in het land dien je verplicht een bewijs van vaccinatie tegen gele koorts te kunnen tonen.

---

## Tijdsverschil

In Oeganda is het één uur later dan in Nederland/België. Tijdens onze wintertijd is het twee uur later.

---

## Veiligheid

Oeganda is een relatief veilig land maar je moet zoals overal natuurlijk wel op je hoede zijn. Met name rond het nieuwe en het oude taxipark of op de Owino markt in Kampala moet je alert zijn voor zakkenrollers. Dat geldt ook in de bus,

indien je met het openbaar vervoer reist. Dan zijn ook grotere tassen een gewilde prooi. Waardevolle spullen die je niet direct nodig hebt, kun je het beste achterlaten op je hotelkamer of, nog beter, in bewaring geven bij de receptie van je hotel. Loop in Kampala over straat niet opzichtig met waardevolle spullen. Mocht je onverhoopt bestolen worden of iets naars overkomen, zorg dan dat je de app 'SOS op reis' gedownload hebt zodat je alle belangrijke telefoonnummers bij de hand hebt. Doe aangifte bij de politie, dat is nodig voor de verzekering.

**Reisadviezen voor Oeganda:** Actuele informatie over de veiligheid in Oeganda vind je op de website van het ministerie van Buitenlandse Zaken: [www.nederlandwereldwijd.nl](http://www.nederlandwereldwijd.nl). Ook op de website van het Belgische ministerie van Buitenlandse Zaken (<http://diplomatie.belgium.be>) vind je nuttige reistips.

---

## Reisdocumenten

### Internationaal paspoort:

Wij adviseren je om op reis te gaan met een internationaal paspoort dat bij terugkeer van je reis nog minimaal zes maanden geldig is. Als je naar Oeganda reist moet je paspoort beschikken over tenminste 1 lege visumpagina.

### Visum

Ja, voor Oeganda is een elektronisch visum (e-visum) nodig voor reizigers met de Nederlandse of Belgische nationaliteit. Wij raden je aan om dit visum 4 weken voor vertrek van je groepsreis aan te vragen.

Je kunt ervoor kiezen om het visum via onze partner Traveldocs aan te vragen, of zelf te regelen. Traveldocs is een gespecialiseerde visumdienst voor Nederland (voor Nederlandse paspoorthouders) en België (voor Belgische paspoorthouders).

Het aanvragen van een visum kost tijd en kan foutgevoelig zijn. Wij raden onze reizigers dan ook aan om het visum te laten regelen door Traveldocs. Zo voorkom je onnodige stress voorafgaand aan de reis. Het team van Traveldocs is telefonisch bereikbaar via +31 (0) 23 2210004 en helpt je graag bij je visumaanvraag. De prijs van het visum staat op de website van Traveldocs. Je betaalt rechtstreeks aan Traveldocs bij het indienen van je visumaanvraag.

Kijk op de website van Traveldocs voor meer informatie:

- Nederlandse reizigers bezoeken: [visum-legalisatie.nl/koningaap-nl/nl](http://visum-legalisatie.nl/koningaap-nl/nl)
- Belgische reizigers bezoeken: [visum-legalisatie.nl/koningaap-be/nl](http://visum-legalisatie.nl/koningaap-be/nl)

### Hotelgegevens visum

Voor de aanvraag van je visum dien je het volgende hoteladres in te vullen:

Cycad Guesthouse  
Plot 53 church road Entebbe  
Uganda  
+256-783-88-5405

Let op: het definitieve hotel waar je zult verblijven, kan afwijken van bovenstaand hotel, en is terug te vinden in de hotellijst die 10 dagen voor vertrek op je 'Mijn Koning Aap' pagina geplaatst wordt.

*Reizigers die niet beschikken over de Nederlandse of Belgische nationaliteit, dienen zelf contact op te nemen met de betreffende ambassade(s) en hun eventuele visum te regelen.*

*Reizigers met meereizende kinderen onder de 18 jaar dienen zelf bij de betreffende ambassade te informeren naar eventuele aanvullende toelatingseisen.*

### Bewijs van inenting en gele koorts:

Bij de aanvraag van het e-visum en bij aankomst in het land dien je verplicht een bewijs van vaccinatie tegen gele koort te kunnen tonen.

Voor meer informatie over vaccinaties kunnen reizigers woonachtig in Nederland terecht bij Thuisvaccinatie en reizigers woonachtig in België bij [www.itg.be](http://www.itg.be).

---

## Accommodatie en transport

### Vervoer

Tijdens je reis door Oeganda maak je gebruik van minibusjes, waarvan het dak omhoog gezet kan worden. Hierdoor kun je onbelemmerd fotograferen: ideaal voor de safari's! Afhankelijk van de groepsgrootte worden tot maximaal 3 safaribusjes ingezet. Per busje gaan maximaal 6 deelnemers mee, zodat je genoeg ruimte hebt om te zitten en te fotograferen. In de beschrijving van het dag-tot-dag-programma staat per traject duidelijk vermeld hoe we reizen. Vanzelfsprekend kan de lokale situatie, waaronder de conditie van de wegen, aanleiding geven tot veranderingen. Om redenen van bijvoorbeeld extreme regenval of veiligheid kan van de beschreven route worden afgeweken. De reisbegeleiding biedt natuurlijk een passend alternatief aan. Reizen door Oeganda is een groot avontuur en vraagt soms geduld en flexibiliteit.

De transfers van en naar de luchthaven zijn inbegrepen in de reissom. Indien je kiest voor het landarrangement, zijn de transfers van en naar de luchthaven niet inclusief.

Ben je benieuwd naar de vervoersmiddelen tijdens je Oeganda reis? Kijk dan onder het tabje '[impressies](#)'.

### Reisafstanden:

Entebbe / Kampala - Masindi (Budongo): 215 km / 5 uur

Masindi - Murchison Falls: 70 km / 1,5 uur

Murchison Falls - Kibale N.P.: 350 km / 7,5 uur

Kibale N.P - Queen Elizabeth N.P.: 150 km / 4 uur

Queen Elizabeth N.P - Ishasha: 110 km / 2 uur

Ishasha - Bwindi N.P.: 130 km / 5 uur (sterk afhankelijk van waar we permits hebben verkregen en waar we verblijven)

Bwindi N.P - Lake Bunyonyi: 100 km / 2,5 uur (ook hier afhankelijk van waar in Bwindi N.P. we verblijven)

Lake Bunyonyi - Lake Mburo: 215 km / 5 uur

Lake Mburo - Kaazi / Entebbe: 315 km / 6 uur

Kaazi / Entebbe - luchthaven: 15 km / 30 min

*NB: de genoemde reisduur per dag is uiteraard bij benadering, exclusief stops onderweg*

### Accommodatie

Tijdens deze reis maken we gebruik van sfeervolle accommodaties op basis van 2-persoonskamers met eigen douche en toilet. Je overnachtingen in hotels zijn op basis van logies en ontbijt. De kwaliteit van de hotels varieert soms, de ene keer zullen de kamers wat luxer zijn, de andere keer wat eenvoudiger. In de meeste hotels zijn ventilatoren of muskietennetten aanwezig.

Houd er rekening mee dat de elektriciteit soms kan uitvallen, dat de watertoevoer onverwacht kan stoppen, een kraan kan lekken en een handdoek kan ontbreken. Een warme douche is ook niet altijd gegarandeerd. Ook hierin wordt er een beroep gedaan op je flexibiliteit!

Wifi is voor veel reizigers prettig om (via 'social media') contact met het thuisfront te houden. De meeste geplande hotels beschikken over wifi, soms tegen betaling, soms alleen in de lobby van het hotel. Houd er rekening mee dat de kwaliteit en snelheid van de internetverbinding niet overal optimaal zijn.

Deelnemers die zich individueel inschrijven delen een kamer met een andere deelnemer. We houden er uiteraard rekening mee dat je bij iemand op de kamer komt van hetzelfde geslacht. Het is mogelijk om, daar waar aanwezig, een eenpersoonskamer aan te vragen. Je betaalt hiervoor een eenpersoonskamer toeslag.

Op deze reis is het niet mogelijk een driepersoonskamer te boeken.

Een goede eerste indruk van de hotels die Koning Aap gebruikt in Oeganda vind je op het tabblad '[accommodaties](#)' bij deze reis. Deze hotels zijn altijd onder voorbehoud van wijzigingen en beschikbaarheid.

---

### Zwaarte van de reis

Deze reis valt in categorie 3.

*Vaak krijgen we de vraag of een reis 'zwaar' is. Dit vinden we een moeilijke vraag omdat iedereen een reis op een andere manier ervaart. In het algemeen kun je stellen dat iedereen met een goede lichamelijke en geestelijke conditie zonder problemen kan deelnemen aan onze reizen. Dit betekent bijvoorbeeld dat je altijd je eigen bagage naar je kamer kunt brengen, - ook als er geen lift is - of dat een uitgebreide stadswandeling voor je geen probleem is.*

*Culturele verschillen respecteer je en je kunt goed omgaan met onverwachte gebeurtenissen. Op basis van onze ervaring en de terugkoppeling van onze reizigers en reisbegeleiders geven we voor iedere reis tevens een indicatie voor de ervaren zwaarte. Zo hopen we je te helpen om de reis te kiezen die bij je past zodat jij zelf - én ook je medereizigers! – optimaal kunnen genieten. Bij deze indeling houden we rekening met de gebruikte accommodatie, reisduur, hoogteverschillen, zwaarte van wandelingen & ruimte om zelf invulling te geven aan programma.*

Oeganda is in vergelijking met buurlanden Kenia en Tanzania makkelijk over het hoofd gezien en heeft daardoor wellicht de naam een 'off the beaten track' bestemming te zijn. Niets is minder waar. De kwaliteit van de wegen kan verschillen van goed tot gebrekkig, maar dat hoort ook wel bij een avontuurlijke reis. De accommodaties zijn zeer verzorgd en prachtig gelegen. Een enkele keer kan het voorvallen dat je in een eenvoudig hotel de nacht doorbrengt. De reisafstanden zijn zeker dragelijk tijdens deze reis.

**Categorie 1:** *Ontspannen reis, voor iedereen goed te doen. Korte reisafstanden, goede hotels, lichte wandelingen, reis met een laag tempo.*

**Categorie 2:** *Voor iedereen goed te doen. Soms wat langere reisafstanden. Goede hotels, soms avontuurlijke overnachting, eenvoudige wandelingen, reis in een gewoon tempo. Voldoende ruimte om ook zelf invulling te geven aan je reis door verblijf in grotere steden.*

**Categorie 3:** *Goed te doen voor iedereen die zich voorbereidt en zich flexibel opstelt. Er zitten zwaardere trajecten in de reis zoals langere reisafstanden (> 6 uur), treinreizen, wandelingen over ongebaande paden en/of ongelijke ondergrond, geringe hoogteverschillen en/of (meerdere) overnachtingen in eenvoudige accommodatie en/of je ervaart grote culturele verschillen. Soms minder ruimte om zelf zonder de overige deelnemers op pad te gaan (denk aan verblijf in wildpark).*

**Categorie 4:** *Redelijk stevige reis door lange reisafstanden, diverse zwaardere en/of meerdaagse wandelingen, hoogteverschillen, regelmatig eenvoudige accommodatie, minder ruimte voor eigen invulling omdat veel in groepsverband gedaan moet worden (verblijf in wildpark, reizen door ruige natuur).*

**Categorie 5:** *Zware reis die we alleen aanraden voor ervaren reizigers die beschikken over uitgebreide reiservaring en een zeer goede lichamelijke en geestelijke conditie hebben. Denk hierbij aan meerdaagse trektochten, reizen door ruig terrein, lange wandelafstanden per dag en/of grote hoogteverschillen.*

*Neem bij twijfel contact met ons op. Wij adviseren jou graag bij de keuze voor een passende reis.*

---

## Reisbegeleiding

Al onze groepsreizen worden ter plekke uitgevoerd door **Nederlandstalige of lokale Engelstalige reisbegeleiders**. Bij de vertrekdatum van een reis wordt dit op onze website duidelijk vermeld.

Veel klanten vragen ons of er **veel verschil is tussen een reisbegeleider uit België/Nederland of een lokale Engelssprekende reisbegeleider**. Wij vinden dat er aan beide keuzes voor- en nadelen verbonden zijn en dat iedereen daarom zelf moet afwegen welke keuze voor hem/haar de beste is.

Een **Nederlandstalige reisbegeleider** is meestal opgegroeid in België of Nederland en maakt daarom deel uit van onze westerse cultuur. Met hen is het over het algemeen makkelijker communiceren tijdens de reis, zowel wat betreft de taal als de culturele achtergrond. Daardoor kan deze reisbegeleider het groepsproces makkelijker volgen en bijsturen waar nodig. Vaak hebben zij ook uitgebreid gereisd of gewoond op de bestemming en hebben dus veel kennis over de lokale gebruiken en delen dit graag met je. Ook is de Nederlandstalige reisbegeleider zich zeer bewust van het belang van duurzaam toerisme; ze stimuleren het bezoeken van kleinschalige lokale restaurants, beperken het gebruik van plastic en geven duurzame tips tijdens de reis.

Een **lokale Engelstalige reisbegeleider** is natuurlijk op de bestemming opgegroeid en 'ademt' daarom deze bestemming. Hij of zij is hierdoor de aangewezen persoon om je in te wijden in de lokale gebruiken en cultuur. Overal is hij/zij thuis en dit communiceert erg makkelijk met de lokalen. Zijn of haar Engels heeft vaak een accent waardoor de communicatie iets moeilijker kan verlopen dan met een Nederlandstalige reisbegeleider. Positief is dat zo lokaal werk gecreëerd wordt op de bestemming zodat de lokale economie meer profiteert van je bezoek. Tenslotte geldt vaak een korting op een reis met een lokale Engelstalige reisbegeleider omdat bijvoorbeeld geen intercontinentaal vliegticket voor hen betaald hoeft te worden en wij dit verrekenen in onze prijzen.

Koning Aap stelt **hoge eisen aan de reisbegeleiding**. Een goede reisbegeleider is van grote meerwaarde op de reis! Wij zijn dan ook trots op ons team van professionele reisbegeleiders. Het zijn stuk voor stuk enthousiastelingen

die allemaal de **liefde voor 'hun' land(en) graag aan anderen over brengen**. Ruime reiservaring én ervaring in het omgaan met groepen en (bij voorkeur) actieve kennis van lokale gebruiken en de taal zijn bij ons belangrijke selectiecriteria bij de keuze voor onze reisbegeleiders. Voor onze nieuwe reisbegeleiders worden speciale trainingen georganiseerd om ze voor te bereiden op hun rol tijdens de reis. Tijdens deze trainingen krijgen ze ook lastige praktijksituaties voorgeschoteld en leren ze waar de Koning Aap reisformule voor staat.

Daarnaast worden er met regelmaat bijeenkomsten georganiseerd voor de Nederlandstalige reisbegeleiders om essentiële kennis en ervaring uit te wisselen met elkaar en met medewerkers op kantoor, zodat de reizen op allerlei vlakken verbeterd kunnen worden.

De **primaire taak van onze reisbegeleiding** is toezien op een goede logistiek van de reis (vervoer en accommodatie). Ook waakt de reisbegeleiding over het verloop van het programma en over de aandacht die elk onderdeel krijgt. De reisbegeleider organiseert ter plekke een scala aan facultatieve excursies. Daarnaast fungeert hij of zij natuurlijk als centrale vraagbaak. Onze medewerkers kunnen veel vertellen over het land en de plaatselijke gewoonten. Realiseer je wel: een reisbegeleider is geen wandelende encyclopedie. Hoe je uiteindelijk het land ervaart bepaal je zelf, neem dus altijd een goede reisgids mee.

Natuurlijk heeft een reisbegeleider ook niet alles in de hand. Soms is er sprake van overmacht: door overstromingen of aardverschuivingen is de weg versperd, de overheid heeft de treinkaartjes geconfisqueerd of het hotel heeft de kamers al weggegeven. Bij dit soort tegenslagen zal de reisbegeleider op zoek gaan naar een alternatief.

Ondanks alle voorbereidingen en inspanningen van de reisbegeleider kan het gebeuren dat de reis toch niet geheel naar je verwachting verloopt. De reisbegeleider hoort dit dan graag van je, zodat er **ter plekke** naar een oplossing gezocht kan worden.

Het functioneren van onze reisbegeleiders evalueren we na iedere reis aan de hand van door deelnemers **ingevulde evaluatieformulieren**. Zo hebben wij te allen tijde zicht op hoe onze mensen in het veld opereren!

Je reisbegeleider verwacht aan het einde van de reis een **fooi** als zij/hij het werk goed heeft gedaan. Ons advies voor deze fooi verschilt per land, kijk voor een indicatie in de landeninformatie van je reisbestemming.

---

## Festivals

---

### Bewust op reis

Reizen is andere culturen leren kennen, lokale mensen ontmoeten en prachtige natuur zien. En dat willen we ook nog tot ver in de toekomst. Daarom houden wij bij onze reizen **rekening met milieu, mensen, natuur en cultuur**. Dit is niet alleen noodzakelijk maar ook nog eens heel leuk!

### Local Impact Score

Voor elke reis streven we naar een minimale impact op het klimaat en een maximale positieve impact op de lokale omgeving. Om inzichtelijk te maken welk deel van onze uitgaven en de uitgaven van onze reizigers bij de lokale gemeenschap (accommodaties, restaurants en transport) terecht komt, hebben wij een Local Impact Score ontwikkeld.

De Local Impact Score bestaat uit twee elementen. Het eerste deel is opgebouwd uit een berekening van de vlucht, het landarrangement en het geschatte zakgeld. Het tweede deel is opgebouwd uit een waardensysteem van tien duurzaamheidscriteria waarvan wij vinden dat deze de lokale impact vergroten. Deze twee elementen samen vormen samen onze Local Impact score. Hoe hoger de score, hoe meer geld er in de lokale gemeenschap blijft. Lagere scores hebben uiteraard meer aandacht nodig in de toekomst. We doen er alles aan om een score waar mogelijk te verbeteren samen met onze lokale partners. We zullen de scores jaarlijks bijwerken en herzien.

### De Local Impact Score van deze reis is: 54

Wil je meer lezen over de Local Impact Score of ben je benieuwd uit welke duurzaamheidscriteria de score is opgebouwd? Wij leggen je dit graag uit op [onze duurzaamheidspagina](#).

---

### Bijkomende kosten en zakgeld

Het door ons geadviseerde zakgeld is een minimumbedrag voor je maaltijden, drankjes, optionele excursies, entreegelden, en fooien. Het bedrag dat je uiteindelijk uitgeeft hangt natuurlijk sterk af van je eigen uitgavenpatroon, souvenirs zijn mede daarom niet inbegrepen. Indien je duurdere optionele excursies wil gaan maken, adviseren we je om rekening te houden met een hoger adviesbedrag van het zakgeld. Voor meer informatie m.b.t. de excursieprijs zie het tabblad "excursies".

### **Gezamenlijke uitgavenpot**

Tijdens je reis kun je regelmatig gezamenlijk deelnemen aan excursies of (niet vantevoren betaalde) maaltijden. Ook zullen er hier en daar gemeenschappelijke fooien betaald worden. Om hiervoor niet elke keer apart te hoeven afrekenen wordt er een Gezamenlijke Uitgavenpot ingesteld. Aan het begin van de reis wordt door de reisbegeleider van iedereen geld ingezameld voor deze pot. Aan het eind van de reis volgt dan de afrekening, waarbij je geld terug kunt krijgen of bij moet betalen. Met deze uitgaven is rekening gehouden bij de hoogte van ons adviesbedrag voor het zakgeld.

De hoogte van deze Gezamenlijke Uitgavenpot voor deze reis bedraagt € 150 - € 200

.....

### **Landarrangement**

Het is ook mogelijk om van deze rondreis alleen het landarrangement te boeken. Je regelt dan zelf de internationale vluchten en de transfer bij aankomst en vertrek. Met de andere deelnemers maak je vervolgens de reis volgens programma. Zo heb je een optimale vrijheid om zelf je reis samen te stellen en de vlucht te kiezen die bij je reisplannen past.

Op het boekingsformulier kun je ook aangeven of we, tegen betaling, nog een extra overnachting bij aankomst moeten regelen. Ook de transfer bij aankomst kan Koning Aap op individuele basis voor je regelen.

Voor al onze reizen hebben we een minimum aantal deelnemers nodig. Houd hier rekening mee voordat je zelf tickets gaat reserveren.

Het is in alle gevallen je eigen verantwoordelijkheid om op tijd bij het beginpunt van de reis aanwezig te zijn. Daarnaast zijn wij niet verantwoordelijk voor sporadische wijzigingen in de vertrekkende data van onze groepsreizen.

.....

### **Verzekeringen**

Zoals in onze reisvoorwaarden vermeld staat, stellen we het afsluiten van een reisverzekering verplicht en bevelen we het afsluiten. Mocht er onverhoopt iets gebeuren tijdens de reis of voor aanvang van de reis, dan kan dit je veel geld kosten. Door het afsluiten van een verzekering voorkom je hoge kosten. Koning Aap werkt al jaren samen met de bekende reisverzekeraar Allianz Global Assistance. Zij hebben een speciaal pakket van reis- en annuleringsverzekeringen samengesteld dat aansluit op het avontuurlijk karakter van onze groepsreizen.

#### **Je verzekeringen bij Koning Aap afsluiten: de voordelen**

Hoewel het niet verplicht is om de verzekeringen bij Koning Aap af te sluiten, raden we dit wel aan. Omdat we goed op de hoogte zijn van de af te leggen reisroutes en ter plaatse beschikken over de medewerking van lokale agenten, zijn eventuele problemen makkelijker op te lossen wanneer de reisverzekering via Koning Aap is afgesloten. Een bijkomend voordeel is dat wanneer een reis onverhoopt niet door mocht gaan, de kosten van de afgesloten reis- en/of annuleringsverzekeringen geheel gerestitueerd worden.

#### **Reis je met een reisgenoot?**

Deelnemers die zich samen inschrijven op een reis raden we aan om een reisverzekering af te sluiten bij dezelfde verzekeringsmaatschappij. Bij een eventuele repatriëring van je reisgenoot voorkom je zo dat je als medereiziger (met een andere verzekering) geen toestemming krijgt om ook zonder kosten terug te keren.

#### **Avontuurlijke excursies zijn op eigen risico**

Met nadruk willen we er op wijzen dat reizigers die tijdens hun reis deel willen nemen aan avontuurlijke excursies (als raften, duiken, snorkelen, (bamboe)vlotvaren, kanoën, (water)skiën, (wind)surfen, parasailing, deltavliegen, parachutespringen, ballonvaren, bungee jumpen, canopy tour, canyoning, speleologie, mountain trekking, tokkelen, sandboarden, mountain biking, downhill biking en snowboarden) dit voor eigen risico doen en dat we hen dringend aanraden vooraf te controleren of hun reisverzekering deze activiteiten dekt.

#### **Hoe sluit je een verzekering via ons af?**

Dat is heel makkelijk! Bij het boeken van een reis, kun je in het boekingsformulier aangeven welke verzekering(en) je

wilt bijboeken.

## Overzicht verzekeringen

Voor meer informatie verwijzen we je door naar een pagina met meer uitleg over alle verzekeringsmogelijkheden.

- [Verzekeringspakketten voor reizigers uit Nederland](#)
- [Verzekeringspakketten voor reizigers uit België](#)

---

## Veilig op reis

Koning Aap is aangesloten bij de VVR. Op de reizen van Koning Aap zijn de Algemene en Bijzondere Reisvoorwaarden van toepassing op de contracten tot reisorganisatie en reisbemiddeling zoals verstaan onder de Belgische wet van 16 februari 1994.

Conform art. 36 van de wet tot regeling van het contract tot reisorganisatie en reisbemiddeling is Koning Aap door Amlin Europe nv, bijhuis België, verzekerd om, in geval van financieel onvermogen, zijn verplichtingen jegens de reiziger verder na te komen. Deze garantiestelling wordt begeleid door VVR.

Voor jou als reiziger is dit een veilig gevoel, omdat je bij eventuele problemen altijd kunt terugvallen op deze organisaties.

---

## Veelgestelde vragen

Veelgestelde vragen over [Oeganda](#)

---

## Landinformatie

Meer informatie over [Oeganda](#)

---

## Verder nog belangrijk

We raden je aan om goed voorbereid op reis te gaan, lees daarom voldoende over je reisbestemming en vraag goed na welke vaccinaties en andere medicatie je nodig hebt. Hieronder volgen nog een paar belangrijke zaken.

## Persoonsgegevens

Zorg dat je je persoons- en paspoortgegevens (als geslacht, geboortedatum, voornamen en achternaam zoals vermeld in je paspoort) correct invult, aangezien deze uiteraard nodig zijn voor het inboeken van je vluchten, eventuele treintickets of accommodatie. Check na ontvangst van je (digitale) boekingsbevestiging of deze gegevens correct staan vermeld. Je bent zelf verantwoordelijk voor het verstrekken van correcte gegevens. Met onjuiste gegevens loop je het risico niet toegelaten te worden op een vlucht of buitenlandse luchthaven.

## Feedback

Hoewel wij veel aandacht besteden aan het goed uitvoeren van onze reizen is het mogelijk dat een deelnemer aanmerkingen heeft over de uitvoering van de reis. Om te bewerkstelligen dat deze aanmerkingen direct tijdens de reis naar tevredenheid opgelost kunnen worden, is de deelnemer verplicht de aanmerkingen per omgaande schriftelijk aan de reisbegeleiding mee te delen. Klachten die niet tijdens de reis schriftelijk aan de reisbegeleiding zijn meegedeeld, zullen door ons na afloop van de reis niet in behandeling worden genomen.

## Aantal deelnemers

Mocht het gepubliceerde minimum aantal deelnemers niet gehaald worden, dan hebben wij de mogelijkheid om deze reis schriftelijk of mondeling te annuleren. Ook het uiteindelijk niet verkrijgen van de benodigde vliegtickets, kan leiden tot het annuleren van de reis. Wij verplichten ons dit uiterlijk drie weken voor vertrek aan de deelnemers mee te delen.

## Adventure Specialists BV

Koning Aap maakt deel uit van een groep avontuurlijke reisorganisaties die vallen onder Adventure Specialists BV. Zij werken op diverse manieren samen om te zorgen dat de reiziger zo veel mogelijk waar krijgt voor zijn geld. Achter de schermen wordt er samengewerkt op het gebied van inkoop en afhandeling en voor de reiziger betekent het dat we de kans vergroten dat de reizen doorgang vinden doordat we belangstellenden naar elkaar kunnen doorverwijzen. In het enkele geval dat een reis wordt geannuleerd, gaan we eerst kijken of we de reiziger kunnen onderbrengen bij één van

**Boek niet te laat**

Wacht met het boeken van een reis niet te lang, omdat we een maand voor een reis vertrekt (en in sommige gevallen eerder) onze vliegtuigstoelen moeten retourneren aan de desbetreffende luchtvaartmaatschappij. Daarna zijn de stoelen 'op aanvraag'. Bovendien kan laat boeken afwijkende vluchtschema's met bijbehorende vluchttoeslagen, extra transfers en eenpersoonskamertoeslagen met zich meebrengen.

**Laatste nieuws**

In de uitgebreide reisbeschrijving vind je de meest actuele informatie over onze reizen. In de loop van het jaar kunnen echter veranderingen optreden waardoor mogelijk het dag-tot-dag-programma of het vluchtschema aangepast dient te worden. Uiteraard zoeken we dan altijd naar een zo goed mogelijk alternatief. Al deze veranderingen worden, zodra bekend, vermeld op onze website bij de betreffende reis onder 'Laatste Nieuws'. Indien de inhoud van de uitgebreide reisbeschrijving afwijkt van de informatie in onze algemene brochure, is de beschrijving op onze website bindend.

**Verlenging van de reis**

Mocht je je reis willen verlengen, dan kun je dit aangeven op je boekingsformulier. Voor het wijzigen van de vlucht ten opzichte van de groepsvlucht brengen we standaard € 50,- per boeking in rekening. Bij de verlenging van je reis kun je te maken hebben met extra kosten, zoals meerkosten voor de vlucht (door bijvoorbeeld een andere luchtvaartmaatschappij of boekingsklasse), het regelen van eigen transfer, extra hotelnachten etc. Wij nemen (na ontvangst van je boekingsformulier!) zo spoedig mogelijk contact met je op om de prijs met je te bespreken. Pas nadat je hiermee akkoord bent gegaan, wordt je boeking definitief.

**Tenslotte**

Onze rondreizen gaan door landen waar het klimaat en andere factoren kunnen zorgen voor problemen. Dit kan betekenen dat we soms moeten afwijken van het bovenstaande programma. Tussentijdse aanpassingen van dienstregelingen en prijzen van de luchtvaartmaatschappijen kunnen eveneens leiden tot gewijzigde vluchtdagen en reissommen. We doen ons uiterste best om eventuele veranderingen zo snel mogelijk door te geven en de gevolgen ervan zo beperkt mogelijk te houden, maar we zijn niet verantwoordelijk voor factoren die buiten onze macht liggen. Je kunt op onze website kijken voor eventuele wijzigingen.

**Adres****Bezoekadres Koning Aap**

Koningin Elisabethlaan 45  
9000 Gent

**Email**

[info@koningaap.be](mailto:info@koningaap.be)

**Telefoon**

09-2341311

**In geval van uiterste nood - 24 uur bereikbaar:**

Uitsluitend voor noodgevallen kun je ons ook buiten kantooruren bereiken op +32 (0)9-234 13 11. Je kiest dan in het keuzemenu voor nummer 1. Je wordt dan direct doorverbonden met onze alarmcentrale.

Bij een noodgeval moet je denken aan een last-minute annulering (binnen 24 uur voor vertrek), (vlucht)vertraging of ziekenhuisopname.

**Openingstijden**

Ons kantoor is geopend op de volgende tijden:  
Maandag t/m vrijdag van 09-13 en 14-17 uur

**Afspraak met een landenspecialist**

Wil je een afspraak maken met één van onze landenspecialisten, bel dan van tevoren voor een afspraak, zodat je er zeker van bent dat je de juiste persoon te spreken krijgt.

