



**Rondreis
BOTSWANA,
ZIMBABWE & ZUID-
AFRIKA -
Internationale
Groepsreis - 20
dagen**

Rondreis BOTSWANA, ZIMBABWE & ZUID-AFRIKA - Internationale Groepsreis - 20 dagen

Afrika's best bewaarde geheim

BZD 4 - 16 20

Uitgebreide routebeschrijving

Route



Dag tot dag schema

| | Vervoer | Route | Overnachting |
|----|-------------------------------|---|----------------------------------|
| 1 | Vliegtuig | Vertrek | vertrek |
| 2 | Vliegtuig, Transfer | Aankomst Johannesburg (Zuid-Afrika) | Johannesburg |
| 3 | Truck | Johannesburg – Khama Rhino Sanctuary (Botswana) | Khama Rhino Sanctuary (Botswana) |
| 4 | Truck | Khama Rhino Sanctuary - Maun | Maun |
| 5 | Truck, Vliegtuig | Maun - Okavangodelta | Okavangodelta |
| 6 | | Okavango Delta | Okavangodelta |
| 7 | 4 wiel aandrijving, Vliegtuig | Okavangodelta - Khwai Concessie (Wildernis Avontuur) | Khwai (Wildernis Avontuur) |
| 8 | | Khwai Concessie (Wildernis Avontuur) | Khwai (Wildernis Avontuur) |
| 9 | | Khwai Concessie (Wildernis Avontuur) | Khwai (Wildernis Avontuur) |
| 10 | | Khwai Concessie (Wildernis Avontuur) | Khwai (Wildernis Avontuur) |
| 11 | 4 wiel aandrijving | Khwai Concessie (Wildernis Avontuur) - Maun | Maun |
| 12 | Truck | Maun - Makgadikgadi Pans - Nata | Nata |
| 13 | Truck, Boot | Nata - Chobe Nationaal Park - Victoria Falls (Zimbabwe) | Victoria Falls (Zimbabwe) |
| 14 | | Victoria Falls (Zimbabwe) | Victoria Falls (Zimbabwe) |
| 15 | Truck | Victoria Falls – Hwange | Hwange |
| 16 | Truck, Te voet | Hwange - Bulawayo - Matobo | Matobo |
| 17 | Truck | Matobo – Limpopo | Limpopo |
| 18 | Truck | Limpopo - Johannesburg (Zuid-Afrika) | Johannesburg (Zuid-Afrika) |
| 19 | Vliegtuig, Transfer | Vertrek Johannesburg | Vertrek Johannesburg |
| 20 | Vliegtuig | Aankomst | Aankomst |



Dag 1 Vertrek


Het avontuur gaat beginnen. Je vliegt vandaag naar Johannesburg in **Zuid-Afrika**, het beginpunt van je **internationale Koning Aap groepsreis door Botswana, Zimbabwe en Zuid-Afrika**. Afhankelijk van je definitieve vluchtschema kom je vanavond of morgen (dag 2) aan in **Johannesburg**. Op de luchthaven zal een transfer op je staan te wachten om je naar het eerste groepshotel te brengen. De receptie van het hotel zal je informeren over het definitieve tijdstip waarop je op dag 3 de reisbegeleider en de overige deelnemers van de groep ontmoet evenals het tijdstip waarom je op dag 3 zal vertrekken.

NB. Omdat je deelneemt aan een internationale groepsreis dien je voor onze lokale partner een Waiver (Afstandsverklaring) te tekenen. Dit heeft te maken met lokale regels, waarbij je onder andere verklaart een eigen reisverzekering te hebben afgesloten. Zonder deze verklaring is het niet mogelijk deel te nemen aan deze rondreis door Botswana, Zimbabwe en Zuid-Afrika. Nadat je hebt geboekt, ontvang je deze Waiver van ons.

ECHT OP REIS TIP

Local Impact Score

Voor elke reis streven we naar een minimale impact op het klimaat en een maximale positieve impact op de lokale omgeving. Om inzichtelijk te maken welk deel van onze uitgaven en de uitgaven van onze reizigers bij de lokale gemeenschap terecht komt, hebben wij een Local Impact Score ontwikkeld. De Local Impact Score van deze reis is: **58**
[Lees meer over de Local Impact Score.](#)



Dag 2 Aankomst Johannesburg (Zuid-Afrika)

Vrije dag. Na de lange vlucht naar **Zuid-Afrika** heb je, afhankelijk van je aankomsttijd, de rest van de dag de tijd om rustig aan te doen. Wil je toch wat ondernemen, dan zijn er een aantal leuke excursies waar je uit kunt kiezen, waaronder een bezoek aan het bekendste **Township** van Zuid-Afrika. Zuidelijk van Johannesburg ligt Soweto, de **South-Western Township**. In de tijd van **Apartheid** leefden blanken en niet-blanken gescheiden van elkaar. Voor de gekleurde bevolking van Zuid-Afrika betekende dit vaak een gedwongen verblijf in een Township, een leefgebied dat veelal net buiten de steden lag. **Soweto** is door beroemde bewoners zoals **Nelson Mandela** en **aartsbisschop Tutu**, maar vooral ook door de scholierenopstand in 1976 in heel de wereld bekend geworden. Kies je ervoor om deel te nemen aan de optionele excursie naar Soweto, dan bezoek je het Nelson Mandela Museum en het **Hector Pieterse Museum**, fiets je een stukje en maak je kennis met enkele initiatieven die het leven in Soweto pogen te verbeteren. Je optionele excursies voor vandaag kun je bij de receptie van het hotel reserveren.

ECHT OP REIS TIP





Dag 3 Johannesburg – Khama Rhino Sanctuary (Botswana)

Je moet vanochtend al heel vroeg uit de veren, want er staat een lange reisdag op het programma. Nadat iedereen plaats heeft genomen in onze **comfortabele truckbus**, reis je naar het noorden van Zuid-Afrika. Bij **Martin's Drift** steek je de grens met **Botswana** over. Het grootste deel van Botswana, maar ook delen van Namibië, Angola, Zimbabwe en Zuid-Afrika, ligt in de **Kalahari**, een gebied dat uit savanne, steppen en zandwoestijn bestaat. De Kalahari is daarnaast ook een van de oudste stukken aardkorst ter wereld. Je reist vandaag een groot deel van de dag door de Kalahari voordat je aankomt bij het **Khama Rhino Sanctuary**, waar je overnacht.

NB. Ben je benieuwd wat onze truckbus zo speciaal maakt? Kijk dan onder het kopje 'Impressies'.

ECHT OP REIS TIP

Khama Rhino Sanctuary

Het Khama Rhino Sanctuary (KRS) is in 1992 opgericht om neushoorns te beschermen, maar ook om de natuur en dierenpopulatie in dit deel van de Kalahari te herstellen. KRS is een project dat in handen is van de lokale gemeenschap. De gedachte achter het KRS is simpel: als de natuur in goede staat verkeert, zullen er toeristen op af komen. Het toerisme zal op zijn beurt voor inkomsten zorgen. Wanneer zowel de natuur zich herstelt en inkomsten toenemen, zal het leven voor de lokale bevolking ook aangenamer worden.



Dag 4 Khama Rhino Sanctuary - Maun

Wil je dieren zien, dan moet je al vroeg op pad. In open **4x4 voertuigen** trek je er op uit om op zoek te gaan naar witte en **zwarte neushoorns**, giraffes, zebra's, jakhalzen en nog veel meer. In de 8858 hectares van het **Khama Rhino Sanctuary** leven 30 verschillende diersoorten en meer dan 230 vogelsoorten. 's Middags gaat de reis verder naar het noorden. Je passeert dorpjes en de uitlopers van de **Makgadikadi zoutpannen** totdat je bij de **Botetirivier** aankomt. Je volgt de loop van de rivier totdat je bij de lodge aankomt waar je vanavond zal slapen. Niet alleen ligt de lodge heel mooi aan de rivier, je kunt er ook veel verschillende vogelsoorten spotten. De kans is groot dat je 's nachts het gekreun van **nijlpaarden** hoort.

ECHT OP REIS TIP

Respect in het wild – Tips

Tijdens deze reis door Botswana, Zimbabwe en Zuid-Afrika reis je in gebieden waar het wild de 'baas' is. Je kunt zelf ook bijdragen aan het behoud van kwetsbare ecosystemen evenals de veiligheid van jezelf en anderen:

- Maak zo min mogelijk geluid.
- Fotografeer zonder flits.
- Behoud voldoende afstand tot de dieren, blijf binnen je jeep of bus.
- Geef wild voorrang en achtervolg dieren nooit; respecteer hun natuurlijke gedrag.
- Zet je locatievoorziening uit en deel geen foto's met exacte locatie van de dieren.

Wil je nog meer weten over hoe je respectvol kunt omgaan met wild tijdens je reis? Lees hier meer in ons [blog](#).



Dag 5 Maun - Okavangodelta

Je vliegt vandaag vanuit Maun naar de **Okavangodelta**, een van de grootste natuurlijke wonderen van Afrika. De Okavangodelta is de grootste binnenlandse delta ter wereld. Het water dat vanuit de **hooglanden van Angola** naar Botswana stroomt, mondt niet uit in zee, maar strekt zich uit over een gebied dat zo groot is als een derde van Nederland of bijna de helft van België, voordat het in de grond verdwijnt.

Je verblijfplaats aan de rand van een van de **grootste lagunes** van de Okavango dient de komende dagen als uitvalsbasis voor verschillende mooie excursies. De excursies in de Okavangodelta staan onder leiding van gidsen die van jongs af aan in de Okavangodelta zijn opgegroeid. Als geen ander kunnen zij je op de mooiste plekjes en meest bijzondere dieren wijzen en vertellen over de bewoners en de **lokale gebruiken**. Als afsluiting van de dag maak je vanavond een **sunset cruise**, de mooiste manier om de zon in de Okavangodelta te zien ondergaan.

NB. De volgorde waarin de excursies worden uitgevoerd kan per reis verschillen.



Dag 6 Okavango Delta

Na het ontbijt stap je aan boord van een boot die je verder de delta in brengt. Na ongeveer een half uur varen stap je over op een **mokoro**, een traditionele kano. Tot vrij recent werden deze kano's van ebbenhout en van **worstenboom** gemaakt. Tegenwoordig worden de kano's van het veel duurzamere glasvezel gemaakt. De mokoro wordt voortgeduwd door een **poler**, de bestuurder die de kano met een paal vooruitduwt. Je vaart zo heerlijk ontspannen tussen het riet, **papyrus** en eilandjes door. **Kleurrijke kikkers** hangen in het riet en meer dan eens zie je prachtige waterlelies totdat je bij een eilandje aankomt waar je samen met de gidsen een wandeling maakt. Tijdens het wandelen, lezen de gidsen de sporen van de dieren. Vooraf is nooit te voorspellen welke dieren je tegenkomt, maar met wat geluk zou je zo maar eens **olifanten** kunnen zien. Uiteraard is er ook aandacht voor de kleinere dieren en de vele planten die er groeien. Met de uitleg van de gidsen gaat er een heel nieuwe wereld voor je open. In de loop van de middag ben je weer terug bij je overnachtingsplek en kun je de rest van de dag aan het **zwembad** doorbrengen, relaxen en misschien iets in de bar drinken.



Dag 7 Okavangodelta - Khwai Concessie (Wildernis Avontuur)

Vanuit de **Okavangodelta** vlieg je vandaag naar Khwai. Kijk tijdens deze vlucht vooral naar buiten. Je vliegt over de Okavangodelta en het **Moremi Nationaal Park**. Wie weet zie je zelfs dieren lopen. Terwijl je geniet van een mooie vlucht, is het **ondersteuningsteam** met alle bagage en kampeerspullen al onderweg naar de oevers van de **Khwairivier**. Tegen de tijd dat je daar aankomt staan de tenten al klaar. Op deze mooi gelegen kampeerplek breng je de komende 4 nachten door.

Overdag trek je samen met lokale **Motswana gidsen** in open 4x4 Land Cruisers (of vergelijkbaar) door de Khwai Concessie en eventueel de reservaten van **Moremi en Savuti**. De route die je volgt zal afhangen van de seizoenen, begaanbaarheid en **migratie van de dieren**. Het kan zelfs gebeuren dat je het **Central Kalahari Game Reserve** of het Makgadikgadi Pans National Park ingaat. Elke reis volgt dus mogelijk een andere route.

ECHT OP REIS TIP

Verklein je plastic voetafdruk!

Weet je dat je heel eenvoudig de toename van plastic afval kunt verminderen? Neem je eigen navulbare fles & herbruikbare tas mee! Zeg nee tegen (gratis) plastic flesjes, tasjes, rietjes & aangeboden verzorgingsproducten in hotels. Zo bespaar je tijdens je reis veel onnodig plastic afval en draag jij je steentje bij aan een schonere wereld! **We.Feel.Responsible.**




Dag 8 Khwai Concessie (Wildernis Avontuur)

De **Khwai Concessie** is een natuurgebied dat maar liefst 1800 km² groot is. Het ligt direct naast het **Moremi Game Reserve**. De Khwai Concessie was oorspronkelijk een jachtgebied maar die tijd ligt gelukkig achter ons. Tegenwoordig wordt het gebied beheerd door de **lokale gemeenschap** en gaan ook alle inkomsten van het park naar de lokale bevolking. De Khwai Concessie bestaat voornamelijk uit **grasland, riviervlakte en Mopanebos**. Verschillende soorten **antilopen** trekken door het gebied, waaronder hierantilopen, koedoes, springbokken en de **zeldzame litschiewaterbok**. Op de riviervlakte kun je badende olifanten aantreffen, soms zelfs met **nijlpaarden** vlakbij. Roofdieren zoals luipaarden, hyena's en **wilde honden** gedijen goed door de aanwezigheid van grote aantallen **zebra's** en antilopen. En je hebt zelfs kans leeuwen te spotten. De **Mopanebomen** zijn bijzonder voedzame bomen. Niet alleen insecten voeden zich aan de boom, ook **olifanten** doen zich graag tegoed aan de schors, bladeren, wortels en takken.



Dag 9 Khwai Concessie (Wildernis Avontuur)

Je wordt wakker en ruikt de zojuist door het **supportteam** gezette koffie en het ontbijt. Een goed begin van de dag is het halve werk, want ook vandaag staat er weer heel wat avontuur op het programma. De levensader van de Okavangodelta en de aangrenzende beschermde natuurgebieden is de **Okavangorivier**. Verandert de loop van de rivier of zijn er overstromingen, dan verplaatsen de dieren met hun leefgebied mee. Welke dieren je tegenkomt tijdens je verblijf in de **Khwai Concessie** hangt af van het deel van het park waar je je bevindt en het seizoen. Zo kan het zijn dat je het naastgelegen **Moremi Game Reserve** bezoekt. Moremi is het oudste beschermde natuurgebied in de Okavangodelta en beslaat 5000 km² waarvan slechts 30% uit land bestaat. Omdat **waterrijk gebied en savanne** samenkomen in het park, tref je er een zeer divers dieren- en plantenrijk.



Dag 10 Khwai Concessie (Wildernis Avontuur)

Heb je vannacht het gebrul van een **leeuw** gehoord? Of misschien wel het **gehuil van de hyena's**? Dit soort nachtelijke geluiden zijn het bewijs dat je je midden in de Afrikaanse natuur bevindt! Je staat vandaag weer vroeg op voor een spannende dag in **Botswana**.

Omdat de omstandigheden in het deel van Botswana waar je je bevindt continu aan veranderingen onderhevig zijn, zal geen enkele reis hetzelfde zijn. Zo kan het ook gebeuren dat je niet alle dagen in de **Khwai Concessie** blijft, maar bijvoorbeeld doorreist naar het **Central Kalahari Game Reserve**. Met een oppervlakte van ruim 52.000 km² is dit park het grootste beschermde natuurgebied van Botswana. In het Central Kalahari Game Reserve is het warm en heel droog. Het gebied bestaat uit grote vlaktes en wordt onder meer bewoond door grote aantallen springbokken en oryxen. Omdat er maar weinig begroeiing is, zijn roofdieren zoals het **luipaard** en de Kalahari leeuw met zijn zwarte manen wat eenvoudiger te spotten.



Dag 11 Khwai Concessie (Wildernis Avontuur) - Maun

De laatste ochtend van het wildernis avontuur. Is het het gezang van vogels, de trek in het ontbijt of het verlangen naar je volgende game drive waardoor je vroeg wakker bent geworden? Nog een keer tovert het supportteam een heerlijk ontbijtje tevoorschijn. Je bestemming voor vandaag ligt weer in de bewoonde wereld en het kamperen in de wildernis zal plaatsmaken voor een aangename (tented) lodge met alle voorzieningen. Voordat het zover is, trek je er nog eens op uit in de **4x4 open jeeps**. Rond lunchtijd kom je aan in het stadje **Maun**.

Liefhebbers kunnen vanmiddag een **optionele rondvlucht boven de Okavangodelta** maken. De Okavangodelta vanuit de lucht verkennen is een spectaculaire ervaring. Met wat geluk zie je kudde olifanten door het waterrijke gebied trekken en nijlpaarden die heerlijk ronddobberen. Daarnaast zie je vanuit de lucht pas goed hoe kleurrijk de delta is. De verschillende kleuren blauw en groen lijken van bovenaf wel een kunstwerk.

ECHT OP REIS TIP

Koning Aap heeft als uitgangspunt dat we ter plaatse - om milieuredenen - geen gebruik maken van regionale of binnenlandse vluchten. Toch wordt bij de Okavango Delta de mogelijkheid aangeboden om een panoramavlucht over het moerasgebied te maken, zodat je dan pas echt ziet hoe groot deze delta is. Je kunt dit ook al enigszins ervaren als je per vliegtuig aankomt en vertrekt uit de delta (afhankelijk van je vluchttijden).



Dag 12 Maun - Makgadikgadi Pans - Nata

Tijdens je wildernis avontuur in de Khwai Concessie was het dagelijks vroeg opstaan en dus is er vandaag tijd om eens rustig op te starten en te ontspannen aan de oever van de rivier. Je kunt er ook voor kiezen om samen met een van medewerkers van de lodge een **dorpswandeling** door het dorpje **Chenoga**, niet ver van je overnachtingsplaats, te maken. Het dorp ziet niet veel toeristen en geeft daarom een goede indruk van het dagelijks leven in dit deel van Botswana.

Aan het begin van de middag ga je op weg naar het oosten van Botswana om het **Makgadikgadi Pans** gebied te bezoeken. Waar ooit het **Makgadikgadimeer** lag, ligt nu een van de grootste zoutvlaktes ter wereld. De **zoutvlakte** is onderverdeeld in meerdere zoutpannen en wordt omringd door het savannelandschap van de **Kalahari**. In het droge seizoen is de zoutvlakte een extreme omgeving om in te overleven, maar zodra het regenseizoen begint, trekken talloze vogelsoorten en duizenden zebra's en **gnoes** met in hun voetsporen roofdieren als **leeuwen** en luipaarden naar het gebied om er tijdelijk te verblijven. Je maakt een korte wandeling over de zoutpan. Het witte zout, de strakblauwe lucht en het omliggende gele **savannelandschap** maken de vlakte tot een fotogenieke plek, helemaal wanneer je met wat geluk dieren tegenkomt.

Je overnacht (onder voorbehoud van wijzigingen) in de omgeving van het dorp Nata.

ECHT OP REIS TIP

Het dorpje Chenoga

Verschillende medewerkers van de lodge in Maun komen uit het dorpje **Chenoga**. Reizigers die willen weten hoe het dagelijks leven in een dorp in dit deel van **Botswana** is, kunnen samen met een van de medewerkers een bezoek aan Chenoga brengen. Je bezoekt de kliniek en het gerechtsgebouw. Alleen mensen die in de lodge in Maun verblijven hebben toestemming van de **lokale chief** om het dorp te bezoeken, andere toeristen zal je er dus niet tegenkomen. Aan het eind van het bezoek, verwacht de medewerker een kleine fooi (ongeveer €2).



Dag 13 Nata - Chobe Nationaal Park - Victoria Falls (Zimbabwe)


Ook vandaag staat de dag weer bol van de hoogtepunten. Vanuit de droge omgeving van Nata reis je naar het noordoosten van Botswana, naar het stroomgebied van de **Choberivier**, een van de mooiste rivieren van Afrika. Je bezoekt het **Chobe Nationaal Park**, een groot natuurgebied dat vooral bekend is door de zeer grote aantallen olifanten en buffels die er leven. Je gaat vandaag niet met de vertrouwde truckbus op verkenning, maar per boot. Vooral aan de oevers van de rivier komen immers grote aantallen dieren samen. Sommige, zoals **giraffen**, knobbelzwijnen, **jakhazen** en bavianen houden zich uitsluitend aan de oever op, andere zoals **nijlpaarden** en krokodillen bewegen zich in het water voort. Ook voor vogelliefhebbers is het Chobe Nationaal Park een genot. De 460 verschillende soorten **vogels** die er leven, zorgen ervoor dat je nooit uitgekeken raakt. Vooral in de droge wintermaanden, van mei tot en met oktober, komen grote aantallen olifanten naar de waterkant om hun dorst te lessen. In die maanden is het niet ongewoon om tijdens een boottocht meer dan **honderd olifanten** te gelijk te zien.

Vanuit Chobe Nationaal Park reis je door naar de grensovergang met **Zimbabwe**, waarna het nog maar een klein stukje rijden is naar het stadje Victoria Falls. Het zal na de rust van Botswana even wennen zijn aan de toeristische drukte van **Victoria Falls**. De reden voor al deze drukte laat zich al van verre horen. De machtige Victoria Watervallen zijn een van de beroemdste watervallen ter wereld. In het regenseizoen stort er maar liefst 500 miljoen liter water per minuut naar beneden. Aan het donderende geluid van het vallende water en de mist die boven de 1,7 km lange watervallen uitstijgt danken de **Victoria Watervallen** hun naam in de lokale Lozi taal: *Mosi-oa-Tunya*, de rook die dondert.

ECHT OP REIS TIP

Draag in hotels je steentje bij!

Enkele tips: denk eraan bij het verlaten van je kamer alle elektrische apparaten uit te schakelen, je opladers uit het stopcontact te halen en de airco uit te zetten. Let op je waterverbruik met tandenpoetsen & douchen! Zo bespaar je tijdens je reis veel elektriciteit, water en afval!



Dag 14 Victoria Falls (Zimbabwe)

Vrije dag. Er zijn verschillende manieren om de **Victoria Watervallen** te bewonderen. Een wandeling door het **Victoria Falls Nationaal Park** is in ieder geval een aanrader. De route die door het park voert brengt je langs verschillende prachtige uitkijkpunten op de watervallen. Wil je wat meer actie, dan is het (afhankelijk van de waterstand) ook mogelijk om op de **Zambezi** te gaan **raften**. Je volgt verschillende rapids met namen als 'the terminator' en voelt ook nadat je tocht achter de rug is de adrenaline nog door je lichaam gieren. Wil je het rustiger aan doen op de Zambezi, dan kun je een **kanotocht** over de bovenloop of een mooie boottocht bij **zonsondergang** maken.



Dag 15 Victoria Falls – Hwange

Vanuit Victoria Falls is het relatief maar een klein stukje rijden naar het **Hwange Nationaal Park**, Zimbabwe's belangrijkste wildpark. In Hwange leven meer dan **100 soorten dieren** en meer dan 400 vogelsoorten, maar het park is vooral bekend om de **enorme kuddes olifanten en buffels**. Ook leeuwen, luipaarden en wilde honden worden er regelmatig gespot. 's Middags maak je samen met lokale gidsen een game drive in een open 4x4 aangedreven voertuig.



Dag 16 Hwange - Bulawayo - Matobo

Je reist verder naar het zuiden van Zimbabwe. **Bulawayo** is de tweede stad van het land. Brede lanen, stadsparken en koloniale gebouwen sieren het centrum van de stad. De echte attractie in dit deel van Zimbabwe is niet Bulawayo, maar het iets verder gelegen **Matobo Nationaal Park**. Je hebt tijdens deze **internationale Koning Aap groepsreis naar Botswana, Zimbabwe en Zuid-Afrika** al heel wat game drives gemaakt. In het Matobo Nationaal Park stap je de auto uit en ga je **te voet op zoek naar neushoorns**. Het gevoel dat je krijgt wanneer je samen met de gids sporen volgt en uiteindelijk deze machtige dieren vindt, is onbeschrijfelijk. Je overnacht, uiteraard onder voorbehoud van wijzigingen, op een plek met een geweldig uitzicht over het park.



Dag 17 Matobo – Limpopo

De laatste dag in Zimbabwe zal voor een groot deel in de truckbus worden doorgebracht. Je bestemming voor vandaag is een **privé reservaat** op steenworp afstand van de grens met Zuid-Afrika. Het reservaat ligt aan de oevers van de **Limpoporivier**, een mooi gebied om nog een keer een wandeling te maken en te genieten van de geuren en kleuren van de Afrikaanse bush en de dieren die er leven. De dag wordt afgesloten met een maaltijd bij het **kampvuur**.



Dag 18 Limpopo - Johannesburg (Zuid-Afrika)

Nadat je 's ochtends de grens met **Zuid-Afrika** bent overgestoken, volg je een mooie route door het **Waterberg gebergte**. Aan het eind van de middag ben je weer in Johannesburg. De plek waar je reis ruim twee weken geleden begon.



Dag 19 Vertrek Johannesburg

De meeste vluchten vanuit **Johannesburg** naar huis vertrekken in de loop van de middag en avond. Je kunt vandaag, afhankelijk van je definitieve vluchtschema, dan ook nog op onderzoek uitgaan in Johannesburg. Mocht je **Soweto** nog niet op dag 2 hebben bezocht, dan is een bezoek vandaag zeker een aanrader. De stad Johannesburg zelf wordt door het grootste deel van de toeristen overgeslagen. Helemaal terecht is dat niet, de stad heeft namelijk genoeg te bieden om je een paar dagen bezig te houden. Wil je Johannesburg ontdekken, dan is de optionele **stadstour Johannesburg** een aanrader. Je bezoekt onder andere traditioneel Afrikaanse winkels, de **Boheemse wijk Hillbrow** en Newton, het culturele district van de stad. Wil je meer te weten komen over de donkere periode van het **Apartheidsregime**, dan is het **Apartheid Museum** een grote must. In het museum word je vanaf het begin van de segregatie door de jaren van onderdrukking, nationalistische regimes en rassenclassificaties, de opkomst van het verzet en de uiteindelijke vrijlating van **Nelson Mandela** gevoerd.



Dag 20 Aankomst

Je rondreis door **Botswana, Zimbabwe en Zuid-Afrika** zit er op. Het nagenieten kan beginnen.

Aanvullende informatie

Wat is inclusief?

- internationale vluchten inclusief ruimbagage
- binnenlandse vlucht van Maun naar Okavango inclusief ruimbagage
- binnenlandse vlucht van Okavango naar Khwai exclusief ruimbagage
- transport in een comfortabele truckbus
- Engelstalige reisbegeleider/chauffeur
- overnachtingen in lodges en tented lodges
- kamperen in Khwai
- ontbijt op dag 3 t/m 19
- lunch op dag 4 t/m 10, 12-13, 15 t/m 17
- diner op dag 4 t/m 12 en 15 t/m 17
- game drive in Khama Rhino Sanctuary
- wandeling, mokorotocht en sunset cruise in Okavangodelta
- sunset cruise op de Botetirivier
- game drives in Khwai in 4x4 open jeeps op dag 7 t/m 11
- bezoek Makgadikgadi zoutpan
- boottocht op de Choberivier
- game drive in Hwange Nationaal Park
- neushoorn wandeling in Motobo Nationaal Park
- korte wandeling in Limpopo

Wat is exclusief?

- Overige maaltijden
- Optionele excursies
- Visum Zimbabwe
- Fooien
- Boekingskosten
- Bijdrage calamiteitenfonds (enkel op Nederlandse reizen of voor reizigers met Nederlandse nationaliteit)
- Consumentenbijdrage SGR € 5,- per persoon (enkel op Nederlandse reizen)
- Reis- en annulatieverzekering

Attentie

1-Persoonskamers zijn beperkt beschikbaar en zijn daarom op aanvraag.

Zakgeld

460

Excursies

Botswana: Okavango Delta - Panoramavlucht

Om de Okavango Delta in zijn volledige schoonheid te bewonderen, kan je een vlucht over dit gigantische moerasgebied maken. Zo zie je het gebied eens op een andere manier dan vanuit een *mokoro* (uitgeholde boomstam, tegenwoordig van kunststof gemaakt) Ongeveer één uur lang zweef je boven deze bijzondere levensader, dan pas besef je hoe groot deze imposante delta is. De prijs van deze excursie is afhankelijk van het aantal deelnemers en het type vliegtuig. De reisbegeleider kan je informeren over de meest actuele prijzen.

NB: Koning Aap heeft als uitgangspunt dat we ter plaatse - om milieuredenen - geen gebruik maken van regionale of binnenlandse vluchten. Toch wordt in de Okavango Delta de mogelijkheid aangeboden om een panoramavlucht over het moerasgebied te maken, zodat je dan pas echt ziet hoe groot deze delta is. Je kunt dit ook al enigszins ervaren als je per vliegtuig aankomt en vertrekt uit de Delta.

Zimbabwe: Victoria Falls - Canopy Tour

De Vic Falls Canopy Tour bestaat uit 9 verschillende *slides*, variërend in lengte (40 tot 85m) en 1 loopbrug met kabelbrug. 2 lokale begeleiders geven je een gedetailleerde veiligheidsinstructie voor de *canopy tour* en nemen je stap voor stap mee door het aanstaande avontuur. Vastgegespt in een harnas overbrug je verschillende kloven. Deze tour duurt ongeveer 2 uur. Echt een aanrader voor avontuurlijke reizigers!

Zimbabwe: Victoria Falls - Flight of Angels

De 'Flight of Angels' is een helikoptervlucht van een 13tal minuten over het majestueuze watervalgordijn van de Victoria Watervallen. Van bovenaf zie je pas echt hoe breed deze waterallen zijn en bovendien heb je zicht op het gehele nationale park en de zigzaggende Zambezi Rivier. Dit adembenemend uitzicht zal je niet snel vergeten!

Zimbabwe: Victoria Falls - Raften op de Zambezi

Hou je van avontuur op het water? Durf je het aan om de Zambezi rivier te trotseren? Dan mag je deze excursie echt niet missen. Aan de voet van de Victoria Watervallen stap je met je kompanen in een rubberboot. Met peddels in de hand en de nodige bescherming aan, ben je er helemaal klaar voor. Tijdens deze ruige waterrit overbrug je de wilde, of misschien zelfs wildste, wateren van de Zambezi rivier. Tussen deze verschillende stroomversnellingen zijn er ook rustige momenten op de rivier, deze geven je de tijd om te genieten van het prachtige landschap en de aanwezige dieren die je omgeven.

Zimbabwe: Victoria Falls - Sunset Cruise

Stap aan boord van de boot voor een betoverende ervaring op de Zambezi rivier bij zonsondergang. Pak een drankje en een hapje aan de bar terwijl de ondergaande zon met zijn oranje gloed het omliggende landschap verlicht. Tijdens deze cruise zie je verschillende dieren langs de rivier, ideaal om prachtige foto's te nemen of gewoon te genieten van het uitzicht. Of wees eens 1 minuut heel stil en geniet van alle onverwachte natuurgeluiden. Heerlijk om de dag mee af te sluiten!

Zuid-Afrika: Johannesburg - Soweto Tour

Zuidelijk van Johannesburg ligt Soweto, het bekendste Township van Zuid-Afrika en een monumentaal overblijfsel van Apartheid. Hoewel Soweto de woonplaats voor miljoenen mensen en zich steeds sneller lijkt te ontwikkelen, is het ook nog steeds de plek van gemeenschapsprojecten en *shabeens*, traditionele drinkgelegenheden. Tijdens je tour door Soweto bezoek je onder andere het Nelson Mandela Museum, het Hector Pieterse Museum en maak je een fietstocht vanuit de wijk Phomolong. De tour duurt ongeveer 3 uur.

Zuid-Afrika: Johannesburg - Stadstour

Het imago van Johannesburg als toeristische bestemming is niet best en de stad wordt dan ook door het merendeel van de reizigers gemeden. Tijdens deze stadstour kom je erachter dat er in Johannesburg best veel te zien valt. Je rijdt door het zakendistrict, bezoekt traditioneel Afrikaanse winkels, verkent de Boheemsche wijk Hillbrow en Museum Africa in Newton, de culturele wijk van de stad. Deze excursie duurt ongeveer 3 uur maar het is ook mogelijk om een

dagexcursie van 8 uur door Johannesburg te maken. Je bezoekt dan ook nog het historische Constitution Hill, SAB World of Beer en nog meer. De hieronder aangegeven prijs is voor de excursie van 3 uur.

Informatie over het land

Botswana

Bevolking

Botswana is met 2,2 miljoen mensen en een bevolkingsdichtheid van 3,7 inwoner per km² (in Nederland is dat 482, België 342) een zeer dunbevolkt land. Het is één van de meest verstedelijkte samenlevingen van Afrika.

Bevolkingsgroepen van Botswana: Het grootste deel van de bevolking (80 procent) hoort tot de Tswana. Andere bevolkingsgroepen zijn de Kalanga en Basarwa. De blanken vormen nog geen half procent van de totale bevolking. In Botswana wordt voor de namen van een stam het voorvoegsel 'Ba' gezet. Tswana wordt Batswana. De benaming van het land verwijst naar de naam van de vroegere stam.

Cultuur

De verschillen tussen het moderne stadsleven en het traditionele platteland in Botswana zijn groot. Terwijl de Botswanaanse steden haast Europees aandoen, lijkt er op het platteland weinig veranderd. Daar dient de kgotla, de dorpsvergaderplek onder een boom ook vandaag de dag als ontmoetingsplaats. De bijeenkomst wordt doorgaans opgeluisterd met gezang. Mocht er tijdens je aanwezigheid een bijeenkomst plaatsvinden, gedraag je dan respectvol.

Eten en drinken

De gerechten in Botswana zijn een mengelmoes van de traditionele en de Engelse keuken. De *braai* (barbecue) is erg populair. Er wordt sowieso veel vlees, met name rundvlees en wild, gegeten. In Botswana is veel minder fruit dan in de omliggende landen omdat het land te droog en zanderig is. Alles wordt geïmporteerd vanuit Zuid-Afrika. In de grote steden vind je tijdens je [Botswana rondreis](#) restaurants met een internationale keuken: van goedkope pizzarestaurants en snackbars, hele dure exclusieve restaurants, Indiase restaurants tot restaurantjes, waar je lekkernijen als struisvogel- en krokodillenvlees kunt eten. Kraanwater kun je beter niet drinken in Botswana, mineraalwater is overal te koop.

Feestdagen en festivals

Naast Nieuwjaar en christelijke feestdagen (Goede Vrijdag, Pasen, Hemelvaart, Pinksteren, Kerstmis) kent Botswana een aantal nationale feestdagen: Dag van de Arbeid (1 mei), *Seretse Khama Day*, ter herdenking van de eerste president van Botswana (1 juli), Presidentsdag (16 juli), Dag na Presidentsdag (17 juli), Botswanadag (30 september), Dag na Botswanadag (1 oktober), *Goodwill Day* (26 december).

Foien

De reisbegeleiders, lokale gidsen en chauffeurs die voor Koning Aap werken verwachten een fooi, mits ze hun werk naar voldoening gedaan hebben. Een richtbedrag voor je reisbegeleider is 2 à 3 euro per reiziger per dag.

Land en landschap

Botswana is een land met weinig reliëf. Het bestaat voor een groot deel uit een hoogvlakte op zo'n 1000 meter. De savanne loopt geleidelijk over in de Kalahari-woestijn. De Okavango delta is ontstaan doordat de rivier de Okavango vastliep in de Kalahari. Het reusachtig moerasland is een uniek natuurgebied met een rijke flora en fauna wat zeker een bezoekje waar is tijdens je [Botswana rondreis](#).

Religie

Grofweg 70 procent van de Botswanen noemt zich christen. Maar in hun christelijk geloof zijn elementen uit de traditionele godsdiensten, met name voorouderverering, terug te vinden. Het overige deel van de bevolking is animist.

Taal

In Botswana speelt Engels een belangrijke rol. Het is de officiële taal waarin vanaf de vijfde klas van de lagere school les wordt gegeven. In de dagelijkse praktijk spreekt negentig procent van de bevolking een Bantoetaal, het Tswana.

Weer en klimaat

Botswana ligt op het zuidelijk halfrond, waardoor de seizoenen er tegenovergesteld zijn aan die in Nederland. Wanneer het bij ons dus zomer is, is het daar winter. Botswana heeft een subtropisch klimaat en hoort samen met Namibië tot de droogste landen van zuidelijk Afrika. De regenval varieert van 200mm in het zuidwesten tot 650 mm in het noorden. In de zomer, van november tot en met maart, valt de meeste neerslag. De schaarse 'pula' (regen) is zo belangrijk dat Botswana haar geldeenheid er naar heeft vernoemd. In de winter, van juni tot en met augustus, kunnen de temperaturen in Botswana hoog zijn en de nachten bitterkoud. De temperatuurverschillen tussen dag en nacht zijn in de maanden april/mei en september/oktober minder extreem dan in de zomer.

Klimaattabel Botswana: De vier cijfers die telkens worden genoemd zijn van links naar rechts: de maximum temperatuur in graden Celsius, aantal zonuren per dag, aantal dagen per maand met minimaal 1 mm-neerslag per dag en- de gemiddelde temperatuur van het zeewater (indien van toepassing).

MAUN

| Maand | T gem | Zon | Regen | T w |
|-----------|-------|-----|-------|-----|
| Januari | 28 | 8 | 6 | - |
| Februari | 27 | 7 | 6 | - |
| Maart | 26 | 8 | 5 | - |
| April | 25 | 9 | 2 | - |
| Mei | 22 | 10 | 1 | - |
| Juni | 19 | 10 | 0 | - |
| Juli | 19 | 10 | 0 | - |
| Augustus | 22 | 11 | 0 | - |
| September | 26 | 11 | 0 | - |
| Oktober | 29 | 9 | 2 | - |
| November | 28 | 9 | 3 | - |
| December | 26 | 6 | 5 | - |

Adressen

Consulaat van Botswana in Nederland

Keizergracht 310, 1016 EX Amsterdam

T 020 420 88 44

I <https://www.nederlandse-ambassade.com>

Ambassade van Botswana in België

Laan van Tervuren 169, 1150, Brussel

T 02 735 20 70 / 735 61 10

E boteur@gov.bw

I www.botswana-brussels.com

Nederlands consulaat in Botswana

Central Square Offices, New CBD, Office 1.05, Gaborone

T +27124254500 of +267 71631563

I <https://www.netherlandsandyou.nl>

I www.nederlandwereldwijd.nl (Ambassade in Zuid-Afrika)

Belgisch Ere-consulaat in Botswana

Plot 8503 Quartz Road Broadhurst, Gaborone

T +267 3957785/ 9

E belconbot@gmail.com

I <https://southafrica.diplomatie.belgium.be>

Bagage en kleding

Aangezien je een [rondreis door Botswana](#) maakt waarbij je regelmatig je tas in- en uitpakt is het handig om een reistas, rugzak of zachte reiskoffer te gebruiken. We raden je aan om maximaal 16 kilo bagage mee te nemen naar Botswana. Je kunt tijdens de reis altijd zelf het één en ander uitwassen. Ook is het vaak mogelijk tegen een vergoeding de was te laten doen. Verder is een klein rugzakje, een zgn. "day-pack", voor je handbagage ook handig.

Wat betreft je kleding en bagage dien je mee te nemen naar Botswana: luchtige kleding, t-shirts met korte én lange mouwen (in verband met muskieten), minimaal twee tot drie lange broeken eventueel met afritsbare pijpen (spijkerbroek droogt langzaam en loopt zwaar!), dikke trui en/of fleec voor tijdens de rijdagen in de truck en voor de koude nachten (in de maanden juli t/m september zijn de nachten op de hoger gelegen gebieden erg koud!), winddicht regenjack en regenkleding, zwemkleding.

Neem zoveel mogelijk katoenen kleding mee, die niet te zwaar is, goed tegen een stootje kan en makkelijk te wassen is. Het is aan te raden een stel warme en winddichte kleren mee te nemen, want het kan 's avonds behoorlijk afkoelen in Botswana. De zon is scherp in Afrika dus vergeet niet een hoofddeksel mee te nemen. Over het algemeen loopt men op slippers (ook handig voor het douchen), sandalen of sportschoenen of gewoon wat het lekkerst zit.

We vragen je in je kleding respect te tonen voor de lokale cultuur/religie.

Denk verder bij het samenstellen van je bagage bijvoorbeeld aan stevige soepele ingelopen wandelschoenen (goed profiel), makkelijke en lichte loopschoenen of (Teva-) sandalen, badslippers, zaklamp, verrekijker, naaigerei, wasmiddel, dagrugzak, universeel geldige verloopstekker, reis- en taalgids, oordopjes, opblaaskussen, voldoende fotomateriaal, reserve fotobatterijen, toiletartikelen, zwemkleding, zonne- en/of reservebril; het dragen van (m.n. harde) contactlenzen is soms moeilijk door het stof (vergeet de contactlensvloeistof niet!), pet of hoofddoek, wekker, schrijfgerei, handdoeken, een theedoek voor de afwas, plastic (vuilnis)zakken om je kleding schoon te houden en evt. een zakmes.

In de hotels zijn veelal muskietennetten of ventilatoren aanwezig. Waterzuiveringsmiddelen zijn niet nodig, overal kan je goed water in flessen kopen.

Communicatie

Mobiel bellen in Botswana: Botswana beschikt over een mobiel netwerk met dekking in de stedelijke gebieden. In nationale parken is geen dekking. Informeer voor vertrek bij je provider of een roaming overeenkomst met een mobiele telefoonmaatschappij in Botswana (bijv. BeMobile, Mascom of Orange). Een overzicht van de kosten per provider vind je op www.bellen.com. Het internationale toegangsnummer van Nederland is +31, van België +32 en van Botswana is +267.

Internetten in Botswana: De meeste hotels en lodges hebben WiFi. Tentenkampen in natuurparken hebben geen WiFi. In steden en toeristische plaatsen vind je internetcafés. Een handige app die je thuis al kunt downloaden is *Maps.Me*. Met deze app kun je plattegronden downloaden die je vervolgens offline kunt gebruiken.

Elektriciteit

De netspanning in Botswana is 220/240 volt. Voor de stopcontacten is tijdens je [rondreis door Botswana](#) een universele stekker nodig. Je kunt ook ter plaatse een speciale driepolige stekker kopen. Stroomstoringen doen zich niet vaak voor. Toch is het een goed idee voor die gevallen een zaklamp bij je te hebben. Die kan ook van dienst zijn in de parken als je 's nachts naar het toilet moet. Kijk [hier](#) als je wilt zien wat voor stopcontact en stekkers in Botswana

gebruikelijk zijn.

Fotografie

Wil je mensen fotograferen in Botswana, vraag dan altijd eerst om toestemming. Het is ten strengste verboden opnames te maken van de nationale vlag, de president, politieagenten, militairen, kazernes, vliegvelden, havens, stuwdammen, etcetera. Voor het fotograferen van dieren in de wildparken is een telelens van minimaal 200 mm aan te bevelen.

Geldzaken

De Botswaanse lokale munteenheid is de Botswana *pula* (BWP) die weer is onderverdeeld in 100 *thebe*. Er zijn briefjes van 1, 2, 5, 10, 20 en 50 *pula*. Kijk voor de dagkoers op: www.oanda.com.

Pinnen in Botswana: In Botswana kan in steden gepind worden. Bij de ATM's kun je terecht met bankpas met Visa logo. Maar er zijn steeds meer ATM's met Cirrus en/of Maestro logo waar je Maestro bankpas wordt geaccepteerd (o.a. bij Stanbic Bank). Met Visacard en Mastercard kun je bij de meeste grotere winkels en restaurants betalen. Cash dollars of euro's kunnen ter plaatse omgewisseld worden bij banken en wisselkantoren. Probeer ook kleine coupures te krijgen als je geld wisselt, dat is makkelijker bij betalingen omdat er op veel plaatsen vaak geen wisselgeld is.

Gebruik bankpas in Botswana: Om veiligheidsredenen hebben Nederlandse en Belgische banken de bankpassen met Maestro-logo standaard ingesteld op gebruik binnen Europa. Indien je geld wilt pinnen in Botswana dien je deze instelling tijdelijk te wijzigen naar 'Wereld'.

Gezondheid

Hoewel inentingen voor Botswana niet verplicht zijn worden ze beslist aangeraden. Voor de actuele stand van zaken verwijzen we naar www.lcr.nl, de website van het Landelijk Coördinatiecentrum Reizigersadviesing (LCR) dat de richtlijnen uitgeeft voor vaccinaties en preventie van malaria. In België kun je vergelijkbare informatie krijgen op www.wanda.be.

Vaccineren bij je thuis! Bij veel reizen die we aanbieden zijn inenting tegen de belangrijkste ziekten noodzakelijk. Niet het meest leuke deel van je reisvoorbereiding maar wel onvermijdelijk. Koning Aap heeft in samenwerking met Thuisvaccinatie.nl een oplossing gevonden voor deze vaak tijdrovende klus. In plaats van dat jij naar de GGD of huisarts moet gaan, komt een huisarts bij je thuis op het moment dat het jou schikt om de benodigde inenting te zetten. Thuisvaccinatie.nl is een landelijk werkend vaccinatiecentrum (*enkel in Nederland*). Als je minstens 4 weken voor vertrek contact met hen opneemt, garanderen we dat je gebruik kunt maken van deze unieke service. Een handig alternatief voor de GGD! Maak hier een [afspraak voor jouw vaccinaties](#).

Reisapothek voor Botswana: Neem een kleine reisapothek mee op je [vakantie naar Botswana](#) met daarin o.a. jodium, pleisters, en middelen tegen koorts, diarree, verstopping, insectenbeten, zonnebrand en eventueel een middel tegen reisziekte. Denk ook aan een tekentang, thermometer (onbreekbaar), ORS (*Oral Rehydration Salts*, tegen uitdroging) en vitaminetabletten. Voor de hygiëne op reis o.a. een flesje desinfecteergel en ontsmettingsdoekjes. Als je naar een malariagebied gaat, denk dan aan anti-malaria tabletten en muggenolie met DEET.

Europees Medisch Paspoort: Handig om mee te nemen op je Botswana rondreis is het Europees Medisch Paspoort, een document waarmee je in urgente situaties veel problemen kan voorkomen. Het paspoort is opgesteld in elf talen, waardoor de hulpverlener (in het buitenland) eenvoudig de gegevens van de patiënt, zijn of haar ziekten, aandoeningen en medicijngebruik kan opzoeken. Ook is vermeld wie de behandelende arts is en wie er in dringende gevallen gewaarschuwd kan worden. Het medisch paspoort is onder andere verkrijgbaar bij huisarts, de Reisdokter, apotheek en GGD.

Preventieve maatregelen voor je Botswana rondreis: Bij aankomst in Botswana is het zaak de tijd te nemen om te acclimatiseren. Wees voorzichtig met zonnen en zet bij uitstapjes in de volle zon iets op je hoofd. Omdat je in de droge hitte ongemerkt veel vocht verliest, moet je steeds veel blijven drinken en wat extra zout op je eten strooien. Warme dranken zijn over het algemeen beter dan ijskoude. Je maag en darmen worden dan minder belast. Het water uit de kraan kun je beter niet drinken. Vind hier meer informatie over [gezond op reis](#).

Openingstijden

Winkels in Botswana zijn doorgaans van maandag tot en met zaterdag geopend van 8.30 tot 17 uur. Banken en postkantoren in Botswana zijn over het algemeen van 9.00 uur tot 15.30 uur geopend en op zaterdag van 8.00 uur tot 11.00 uur. Buiten de grote steden hebben banken en postkantoren vaak een middagsluiting.

Reisdocumenten

Internationaal paspoort:

Wij adviseren je om op reis te gaan met een internationaal paspoort dat bij terugkeer van je reis nog minimaal zes maanden geldig is. Als je naar Botswana reist moet je paspoort beschikken over tenminste 1 lege visumpagina.

Visum:

Voor deze bestemming is voor reizigers met een Nederlandse of Belgische nationaliteit geen visum nodig bij een verblijf van maximaal 90 dagen.

Als je afwijkend reist van de groepsreis raden wij je aan om je goed te laten informeren over of je een visum nodig hebt. Onze partner Traveldocs helpt je graag verder en is telefonisch bereikbaar via +31 (0)23 2210004. Traveldocs is een gespecialiseerde visumdienst voor Nederland (voor Nederlandse paspoorthouders) en België (voor Belgische paspoorthouders).

Kijk op de website van Traveldocs voor meer informatie:

- Nederlandse reizigers bezoeken: visum-legalisatie.nl/koningaap-nl
- Belgische reizigers bezoeken: visum-legalisatie.nl/koningaap-be

Aanvullende informatie is ook terug te vinden onder het tabblad 'Meer reisinfo' bij iedere reis.

Reizigers die niet beschikken over de Nederlandse of Belgische nationaliteit, dienen zelf contact op te nemen met de betreffende ambassade(s) en hun eventuele visum te regelen.

Reizigers met meereizende kinderen onder de 18 jaar dienen zelf bij de betreffende ambassade te informeren naar eventuele aanvullende toelatingseisen.

Bewijs van intentingen gele koorts:

Een bewijs van de gele koorts vaccinatie is verplicht wanneer je in de 7 dagen voordat je het land binnenkomt in een ander land hebt gereisd waar gele koorts voorkomt. Houd hier rekening mee wanneer je verschillende Afrikaanse landen zou combineren.

Tijdsverschil

In de zomer is er geen tijdsverschil met de Benelux. Tijdens onze wintertijd is het in Botswana één uur later. Je zult waarschijnlijk geen last hebben van een *jetlag*.

Veiligheid

Botswana is een relatief veilig land met weinig criminaliteit. In steden in Botswana kun je 's avonds beter niet in bepaalde wijken komen. Ga 's avonds dan ook niet alleen op pad, neem liever een taxi. Mocht je onverhoopt bestolen worden of iets naars overkomen, zorg dan dat je de app 'SOS op reis' gedownload hebt zodat je alle belangrijke telefoonnummers bij de hand hebt.

Reisadvies voor Botswana: Actuele informatie over de veiligheid in Botswana vind je op de website van het ministerie van Buitenlandse Zaken: www.nederlandwereldwijd.nl. Ook op de website van het Belgische ministerie van Buitenlandse Zaken (<http://diplomatie.belgium.be>) vind je nuttige reistips.

Zimbabwe

Bevolking

Er wonen naar schatting 15 miljoen mensen in Zimbabwe, maar omdat miljoenen Zimbabwanen sinds 2000 hun land

vanwege politieke en economische moeilijkheden hebben verlaten, is over het precieze aantal inwoners veel discussie. In buurland Zuid-Afrika alleen al zouden momenteel rond de 2 miljoen Zimbabweanen woonachtig zijn.

Bevolkingsgroepen van Zimbabwe: De meerderheid van de Zimbabweanen, ongeveer 82 procent, behoort tot het Shona-volk. Zij bewonen oorspronkelijk vooral het vruchtbare noorden en oosten van het land. Het zuiden van het land, Matabeleland, wordt bewoond door de Ndebele- (of Matabele-) minderheid. De Ndebeles, die ook vertakkingen in Zuid-Afrika hebben, maken ongeveer 14 procent van de bevolking uit. Vooral in de grote steden Harare, de hoofdstad, en Bulawayo en Mutare wonen nog enkele duizenden blanken, veelal nakomelingen van Rhodesische kolonisten die al generaties lang in het land verblijven. Veel blanke boeren hebben het land na de onstuimige landhervormingspolitiek van president Mugabe verlaten of wachten in Harare op betere tijden.

Cultuur

De ruïnes van Great Zimbabwe, bij de stad Masvingo, zijn een symbool van eenheid van de moderne Zimbabweaanse natie. De Shona die hier vele honderden jaren geleden leefden hadden een voor die tijd gesofisticeerde samenleving opgebouwd die handel dreef met volken in het Midden-Oosten en, via tussenhandelaren, zelfs met China. Zij verhandelden vooral ijzer en goud. Het volk geniet nog altijd wereldwijde bekendheid door de vele kwalitatief hoogstaande gladde stenen sculpturen die ook de bouwwerken van Great Zimbabwe decoreerden. De oorspronkelijke gebeeldhouwde vogels daar zijn sinds de onafhankelijkheid in 1980 nationale emblemen geworden die de trots van het Zimbabweaanse volk uitdragen.

Respect voor gezag in Zimbabwe: De oorlog die tot die onafhankelijkheid leidde, is voor veel mensen nog altijd heel belangrijk. Jaarlijkse worden de bevrijdingshelden herdacht op het 'Heldenveld' in Harare, een immens Koreaans bouwwerk dat de omtrekken van een mitrailleur zou moeten verbeelden. Zimbabwe is van oudsher een hiërarchisch land, waarin gezag gerespecteerd wordt. Houd daar rekening mee tijdens je [Zimbabwe rondreis](#).

Eten en drinken

De meerderheid van de Zimbabweanen eet 's middags en 's avonds 'sadza', een dikkige pap van maïs ('mielies'). Afhankelijk van de mate van rijkdom wordt daar een sausje met rundvlees, kip, groenten of pinda's bij geserveerd. De keuken is verder sterk beïnvloed door de Britse kolonisator en door de Afrikaners uit Zuid-Afrika. Dat betekent in beide gevallen veel (rood) vlees: op de barbecue ('braai') als 'boerewors', of gedroogd als 'biltong'. Vooral zwarte Zimbabweanen doe je op feestdagen een groot plezier met 'tripe': gekookte ingewanden. Maar restaurants die dit in hun buffet aanbieden, hebben meestal ook meer herkenbare maaltijden beschikbaar. Het ontbijt in hotels en lodges is doorgaans Brits, met eieren en spek. In het oosten van het land is de keuken door Portugese invloeden uit Mozambique vaak iets pittiger.

Drinken in Zimbabwe: Zimbabweanen zijn enorme bierdrinkers. Lokale bieren zijn bijvoorbeeld *Zambezi* en *Golden Pilsner*. Maar daarnaast zijn bijna overal ook geïmporteerde bieren uit Zuid-Afrika (*Castle*, *Hansa*), Namibië (*Windhoek*) en de rest van de wereld (vooral *Heineken* en *Amstel*) te krijgen. Lange tijd produceerde Zimbabwe een klein beetje wijn even ten oosten van Harare in Marondera, maar de kans dat op je wijnkaart louter Zuid-Afrikaanse wijnen te vinden zijn is groter. Frisdrank, vruchtensap en thee zijn over het algemeen goed verkrijgbaar. Buiten de grote steden is wat koffie betreft meestal alleen *Nescafé* of de lokale, zoetige koffievriant *Ricoffi* te krijgen.

Feestdagen en festivals

Naast de christelijke feestdagen Goede Vrijdag, Pasen (ook Paasmaandag), Kerst en Nieuwjaar, viert Zimbabwe op 18 april Onafhankelijkheidsdag, op 1 mei Dag van de Arbeid, op 25 mei Afrikadag, op de tweede maandag van augustus Heldendag, op 15 augustus Strijdkrachtendag en op 22 december Eenheidsdag. Op deze dagen zijn winkels en banken doorgaans gesloten.

Foien

Personeel in hotels en restaurants in Zimbabwe rekent bij westerse toeristen op een aardige fooi. De inkomens van de werkgever zijn tenslotte meestal ontoereikend om de uitgebreide families te onderhouden. Het is vaak het verstandigst om foien persoonlijk aan personeel dat u bediend heeft te overhandigen. Bij een restaurantrekening zou u zo'n 5 tot 10 procent – naar boven afgerond – kunnen toevoegen. Omdat wisselgeld in Zimbabwe nauwelijks aanwezig is (zie onder '[geldzaken](#)') is het vaak in de eerste plaats praktisch om op een rond bedrag uit te komen. De kleinste fooi, voor de man of vrouw die uw koffer draagt bijvoorbeeld, is doorgaans 1 dollar (of 10 Zuid-Afrikaanse rand). Munten zijn er

immers nauwelijks in Zimbabwe. Taxichauffeurs en parkeerwachters verwachten meestal ook 1 à 2 dollar fooi.

De reisbegeleiders, lokale gidsen en chauffeurs die voor Koning Aap werken verwachten een fooi, mits ze hun werk naar voldoening gedaan hebben. Een richtbedrag voor je reisbegeleider is 2 à 3 euro per reiziger per dag.

Land en landschap

Zimbabwe is met een oppervlakte van 390.757 vierkante kilometer ongeveer negen keer zo groot als Nederland en dertien keer België.

Landschap van Zimbabwe: Dwars door Zimbabwe loopt het Central Highlands-plateau. De hoogtes van 1200 tot 1500 meter zorgen, ook in hoofdstad Harare, voor een aangename temperatuur in de zomermaanden. Grote delen van Zimbabwe zijn uitermate vruchtbaar vanwege de vele neerslag. Overal in het land zijn de meest wonderlijke rotspartijen te zien: hoog, laag en soms gewoon als een ogenschijnlijk van hogerhand neergelegd stapeltje megastenen. Domineerde in het landschap buiten de steden vroeger het beeld van omvangrijke boerderijen van blanke grootgrondbezitters, nu zijn de rechte maïs-, katoen- en tabaksvelden vaak overwoekerd door struikgewas en bomen, waarachter kleinschaliger landbouw plaatsheeft. Vooral in het zuiden van het land staan nog heel veel bijzondere, honderden jaren oude baobab- of apenbroodbomen. De meeste wildparken liggen in het westen en noordwesten van Zimbabwe (Hwange op de grens met Botswana en het noordelijker Mana Pools bijvoorbeeld). Het hoogste punt van het land is de Nyangani-berg (2.592 meter) in de Eastern Highlands op de grens met Mozambique. In het noordwesten vormt de Zambezi-rivier de grens met Zambia, in het zuiden scheidt de Limpopo Zimbabwe van Zuid-Afrika.

Religie

Grofweg driekwart van de Zimbabweanen noemt zich christen, maar de meeste christenen combineren hun geloof thuis vaak met meer traditionele godsdiensten. Zoals bij bijna alle Bantoe volkeren speelt ook in Zimbabwe de verering van de voorvaders een grote rol. Om die gunstig te zinnen bij hoogtijdagen of bij onheil moeten geregeld dieren geofferd worden. Omdat de voorvaders rechtstreeks met een christelijke god zouden kunnen communiceren blijft de Bijbel voor veel Zimbabweanen evengoed van groot belang. Veel ouders geven kinderen Bijbelse namen of namen die op andere wijze godvruchtigheid impliceren. Een kleine groep van vooral Aziatische Zimbabweanen in de steden is moslim.

Taal

De officiële talen in Zimbabwe zijn Engels en de Afrikaanse talen Shona en Ndebele, bekend om zijn moeilijke tongklim. In weinig Afrikaanse landen wordt dankzij het gedegen onderwijs sinds 1980 echter zo goed Engels gesproken als in Zimbabwe. Overal in Afrika vind je Zimbabweanen die Engelse les geven.

Weer en klimaat

Het grootste deel van Zimbabwe ligt op een hoogte van meer dan 900 meter waardoor de temperaturen gematigd zijn. In de winter, van mei tot en met september, zijn de temperaturen overdag aangenaam terwijl de nachten koud kunnen zijn. Normaal gesproken regent het dan niet of nauwelijks. De beste tijd om in Zimbabwe wild te zien is 's winters omdat het gras dan laag staat en het wild, op zoek naar water, zich rondom de dammen verzamelt.

Zomer in Zimbabwe: De zomer, van november tot en met april, is warm en nat. Regen kan dan in grote hoeveelheden uit de hemel vallen en dagenlang aanhouden. De zomer heeft, wat de safari op [Zimbabwe reizen](#) betreft, als voordeel dat dan de meeste jongen geboren worden. Ook de Victoria-watervallen zijn in die tijd het mooist. Het laagveld en de Zambezi-vallei zijn warm en vochtig. De meeste regen valt daar in korte stortbuien in de maanden november tot en met maart. Heel nat is het in de Eastern Highlands, een bergketen tegen de grens met Mozambique. In de omgeving van toeristenoord Nyanga kan het door die bergregens ook in de zomermaanden (december, januari) soms behoorlijk fris zijn.

Klimaattabel Zimbabwe: De drie cijfers die telkens worden genoemd zijn van links naar rechts: de maximum temperatuur in graden Celsius, aantal zonuren per dag en aantal dagen per maand met minimaal 1 mm neerslag per dag.

VICTORIA FALLS

| Maand | T max | Zon | Regen |
|-----------|-------|-----|-------|
| Januari | 31 | 7 | 15 |
| Februari | 30 | 7 | 13 |
| Maart | 31 | 8 | 9 |
| April | 30 | 9 | 3 |
| Mei | 29 | 10 | 0 |
| Juni | 26 | 9 | 0 |
| Juli | 26 | 10 | 0 |
| Augustus | 29 | 10 | 0 |
| September | 33 | 10 | 0 |
| Oktober | 34 | 9 | 4 |
| November | 33 | 8 | 10 |
| December | 31 | 7 | 15 |

Adressen

Ambassade van Zimbabwe in Nederland

Zimbabwe heeft geen diplomatieke vertegenwoordiging in Nederland. De dichtstbijzijnde ambassade van Zimbabwe staat in Brussel.

Ambassade van Zimbabwe in België

Josephine Charlotte Plein 11, 1200 Brussel
T +32 2 762 58 08

I <http://www.zimbrussels.gov.zw/>

Ambassade van Nederland in Zimbabwe

2 Arden Road, Newlands, Harare
T +263 772236151

I <https://www.nederlandwereldwijd.nl>

Belgische Honorair Consulaat in Zimbabwe

88 Fife Avenue, Harare
T +263 4 792 521/ 13

I <http://southafrica.diplomatie.belgium.be>

Communicatie

In Zimbabwe zijn momenteel drie mobiele telefoonaanbieders actief: Telecel, staatsbedrijf NetOne en Econet, het grootste en meest betrouwbare bedrijf.

Mobiel bellen in Zimbabwe: Zimbabwe beschikt over een mobiel netwerk met dekking in de stedelijke gebieden. Bellen met je mobiel is mogelijk maar 'roaming' is niet goedkoop. Een overzicht van de kosten per provider vind je

op www.bellen.com. Let op: *data roaming* (internet en e-mail op je buitenlandse nummer) was in Zimbabwe tot voor kort niet mogelijk.

Als je een *simlock*vrij toestel hebt kun je ter plekke bij een supermarkt of telefoonwinkel een prepaid simkaart kopen. Neem wel je paspoort mee in verband met registratie. Informeer welke provider de beste dekking heeft in de gebieden die je gaat bezoeken. In Zimbabwe zijn drie mobiele telefoonaanbieders actief: Telecel, staatsbedrijf NetOne en Econet, het grootste en doorgaans meest betrouwbare bedrijf. Vanwege de snelle toename van het aantal mobiele aansluitingen zijn veel nummers de laatste jaren veranderd of uitgebreid. Mocht een telefoonnummer steeds onbereikbaar blijven, informeer dan of er onlangs cijfers zijn toegevoegd.

Internet in Zimbabwe: In steden en toeristische plaatsen vind je op bescheiden schaal internetcafés, maar de verbinding is vaak tergend traag. Voor e-mail en whatsapp kun je beter een 'WiFi hotspot' opzoeken, in hotels en sommige restaurants en barretjes. Een handige app die je thuis al kunt downloaden is *Maps.Me*. Met deze app kun je plattegronden downloaden die je vervolgens offline kunt gebruiken.

Elektriciteit

De netspanning in Zimbabwe is normaal gesproken 220/240 volt, maar zeer regelmatig valt de stroom wegens capaciteitsproblemen en achterstallig onderhoud uit. Zorg dus dat je tijdens je [rondreis door Zimbabwe](#) een zaklamp meebrengt (die kan ook van pas komen als je 's nachts in een wildpark naar het toilet moet). Grotere hotels of safarilodges hebben vaak hun eigen stroomvoorziening. Zimbabwe heeft Engelse stopcontacten. Om camera's of telefoons op te laden is een wereldstekker dus onontbeerlijk. Kijk [hier](#) als je wilt zien wat voor stopcontact en stekkers in Zimbabwe gebruikelijk zijn.

Fotografie

Je kunt natuurlijk zoveel dieren en landschappen fotograferen als je wilt. Maar vraag bij het fotograferen van mensen tijdens je [Zimbabwe reis](#) altijd even om toestemming. Zimbabweanen zijn trotse mensen en zouden het liefst alleen in hun zondagse jurk of pak op de foto gezet worden. Bovendien zijn veel mensen bang dat foto's gebruikt zouden kunnen worden voor politieke doeleinden. Als mensen instemmen is een kleine vergoeding heel gebruikelijk. Let op: het is ten strengste verboden om foto's te nemen van militaire objecten, bruggen, vliegvelden en de meeste overheidsgebouwen.

Geldzaken

Zimbabwe heeft in 2009 de aan recordbrekende inflatie onderhevige eigen munt ingeruild voor de Amerikaanse dollar. Rond Bulawayo en tegen de grens met Zuid-Afrika wordt ook de rand algemeen geaccepteerd. Het is mogelijk euro's om te wisselen in dollars bij banken in de grote steden, maar de koers is vaak erg onvoordelig. Het is daarom raadzaam om thuis al dollars in te slaan. Omdat in Zimbabwe weinig wisselgeld beschikbaar is, is het verstandig ook kleine coupures mee te brengen. En let op: probeer biljetten te krijgen van 2004 of later. Oudere dollarbiljetten worden vaak niet geaccepteerd. Munten zijn in Zimbabwe nauwelijks in omloop: wie in een winkel niet op een heel bedrag in dollars uitkomt, krijgt meestal een tegoedbonnetje of mag een paar snoepjes uitzoeken bij wijze van wisselgeld.

Pinnen in Zimbabwe: Pinnen is lastig in Zimbabwe. Slechts op een beperkt aantal plaatsen zoals op het vliegveld van Harare en bij filialen van de Kingdom Bank vind je ATM's waar je met een bankpas met Maestro logo dollars kunt opnemen (zie: www.mastercard.com). In sommige hotels, lodges en restaurants kan met Visacard betaald worden.

Gebruik bankpas in Zimbabwe: Om veiligheidsredenen hebben Nederlandse en Belgische banken de bankpassen met Cirrus/Maestro-logo standaard ingesteld op gebruik binnen Europa. Indien je geld wilt pinnen buiten Europa dien je deze instelling tijdelijk te wijzigen naar 'Wereld'.

Gezondheid

Vaccinaties voor Zimbabwe worden beslist aangeraden. Voor de actuele stand van zaken verwijzen we naar www.lcr.nl, de website van het Landelijk Coördinatiecentrum Reizigersadviesing (LCR) dat de richtlijnen uitdeelt voor vaccinaties en preventie van malaria. In België kun je vergelijkbare informatie krijgen op www.wanda.be.

Vaccineren bij je thuis! Bij veel reizen die we aanbieden zijn inentingen tegen de belangrijkste ziekten noodzakelijk. Niet het meest leuke deel van je reisvoorbereiding maar wel onvermijdelijk. Koning Aap heeft in samenwerking met

[Thuisvaccinatie.nl](https://www.thuisvaccinatie.nl) een oplossing gevonden voor deze vaak tijdrovende klus. In plaats van dat jij naar de GGD of huisarts moet gaan, komt een huisarts bij je thuis op het moment dat het jou schikt om de benodigde inenting te zetten. [Thuisvaccinatie.nl](https://www.thuisvaccinatie.nl) is een landelijk werkend vaccinatiecentrum ([enkel in Nederland](#)). Als je minstens 4 weken voor vertrek contact met hen opneemt, garanderen we dat je gebruik kunt maken van deze unieke service. Een handig alternatief voor de GGD!

Preventieve maatregelen voor je reis naar Zimbabwe: Bij aankomst is het zaak de tijd te nemen om te acclimatiseren. Wees voorzichtig met zonnen en zet bij uitstapjes in de volle zon altijd iets op je hoofd. Omdat je in de droge hitte ongemerkt veel vocht verliest, moet je steeds veel blijven drinken en kun je eventueel wat extra zout op je eten strooien. Warme dranken zijn over het algemeen beter dan ijskoude. Je maag en darmen worden dan minder belast. Leidingwater kun je in Zimbabwe niet drinken. Was je handen regelmatig met desinfecterende zeep. Kijk voor meer informatie op www.gezondopreis.nl.

Europees Medisch Paspoort: Handig om mee te nemen op je [Zimbabwe rondreis](#) is het Europees Medisch Paspoort, een document waarmee je in urgente situaties veel problemen kan voorkomen. Het paspoort is opgesteld in elf talen, waardoor de hulpverlener (in het buitenland) eenvoudig de gegevens van de patiënt, zijn of haar ziekten, aandoeningen en medicijngebruik kan opzoeken. Ook is vermeld wie de behandelende arts is en wie er in dringende gevallen gewaarschuwd kan worden. Het medisch paspoort is onder andere verkrijgbaar bij huisarts, de Reisdokter, apotheek en GGD.

Openingstijden

De meeste winkels in Zimbabwe zijn van 8 uur 's ochtends tot 6 uur 's middags open. Musea sluiten vaak al om 5 uur. Veel winkels, en zeker banken, zijn op zaterdag alleen in de ochtend open. Op zondag is in Zimbabwe buiten de toeristische pleisterplaatsen veel gesloten.

Shopper in Zimbabwe: Veel hotels en safarilodges in Zimbabwe hebben hun eigen kleine winkeltjes voor souvenirs en andere toeristische aankopen. Op straat in de grote steden en nabij toeristische activiteiten vind je vaak grote markten met ruime keus aan stenen Shona-sculpturen, houten beeldjes, doeken of bijvoorbeeld de populaire 'Batonka-trommel' van het Ndebele-volk. Wie verzekerd wil zijn van betere kwaliteit, kan in de hoofdstad of in Bulawayo terecht in kunstgalerieën. Vooral de National Gallery of Zimbabwe aan Park Lane in Harare heeft een mooi aanbod.

Reisdocumenten

Internationaal paspoort:

Wij adviseren je om op reis te gaan met een internationaal paspoort dat bij terugkeer van je reis nog minimaal zes maanden geldig is. Als je naar Zimbabwe reist moet je paspoort beschikken over tenminste 1 lege visumpagina.

Visum:

Voor deze reisbestemming hoef je voor vertrek geen visum te regelen. Aan de grens of op de luchthaven ontvang je een visum met een geldigheid van 30 dagen. Je betaalt de visumkosten (ongeveer 30 USD) bij aankomst in Zimbabwe.

Als je afwijkend reist van de groepsreis raden wij je aan om je goed te laten informeren over of je een visum nodig hebt. Onze partner Traveldocs helpt je graag verder en is telefonisch bereikbaar via +31 (0)23 221004. Traveldocs is een gespecialiseerde visumdienst voor Nederland (voor Nederlandse paspoorthouders) en België (voor Belgische paspoorthouders).

Kijk op de website van Traveldocs voor meer informatie:

- Nederlandse reizigers bezoeken: [visum-legalisatie.nl/koningaap-nl](https://www.visum-legalisatie.nl/koningaap-nl)
- Belgische reizigers bezoeken: [visum-legalisatie.nl/koningaap-be](https://www.visum-legalisatie.nl/koningaap-be)

Reizigers die niet beschikken over de Nederlandse of Belgische nationaliteit, dienen zelf contact op te nemen met de betreffende ambassade(s) en hun eventuele visum te regelen.

Reizigers met meereizende kinderen onder de 18 jaar dienen zelf bij de betreffende ambassade te informeren naar eventuele aanvullende toelatingseisen.

Bewijs van intentingen gele koorts:

Een bewijs van de gele koorts vaccinatie is verplicht wanneer je in de 7 dagen voordat je het land binnenkomt in een ander land hebt gereisd waar gele koorts voorkomt. Houd hier rekening mee wanneer je verschillende Afrikaanse landen zou combineren.

Voor meer informatie over vaccinaties kunnen reizigers woonachtig in Nederland terecht bij [Thuisvaccinatie](#) en reizigers woonachtig in België bij www.itg.be.

Tijdsverschil

In de zomer is er geen tijdsverschil tussen Zimbabwe, België en Nederland. Tijdens onze wintertijd is het in Zimbabwe één uur later dan in de Benelux.

Veiligheid

Zimbabwe heeft wat betreft veiligheid van toeristen een goede reputatie. Maar zoals overal moet je niet met je kostbaarheden gaan pronken en kun je 's avond beter niet alleen over straat lopen. Ga niet zonder een gids naar een *township*, in Zimbabwe *high density area* genoemd. Mocht je onverhoopt bestolen worden of iets naars overkomen, zorg dan dat je de app 'SOS op reis' gedownload hebt zodat je alle belangrijke telefoonnummers bij de hand hebt.

Reisadvies voor Zimbabwe: Actuele informatie over de veiligheid in Zimbabwe vind je op de website van het ministerie van Buitenlandse Zaken: www.nederlandwereldwijd.nl. Ook op de website van het Belgische ministerie van Buitenlandse Zaken (<http://diplomatie.belgium.be>) vind je nuttige reistips.

Zuid-Afrika

Bevolking

Zuid-Afrika is 29 keer zo groot als Nederland en 40 keer België en telt 49 miljoen inwoners. De bevolking van Zuid-Afrika bestaat voor 78 procent uit zwarte Afrikanen, 10 procent blanken, 9 procent kleurlingen en 3 procent Aziaten. Het grootste gedeelte van de zwarte bevolking van Zuid-Afrika bestaat uit Zulu's, Xhosa's en Sotho's. De meerderheid (60 procent) van de blanken stamt af van de Afrikaans sprekende Hollandse kolonisten en Engels sprekende Britten. De kleurlingen zijn voortgekomen uit een vermenging van San en Khoikhoi en blanken en slaven uit West-Afrika. De groep Aziaten bestaat voornamelijk uit Indiërs, die gewerkt hebben op de suikerrietplantages.

Maak kennis met de gevarieerde bevolking van Zuid-Afrika tijdens een van onze [rondreizen Zuid-Afrika](#) of een van onze [familieizen Zuid-Afrika](#).

Feestdagen en festivals

Nationale feestdagen in Zuid-Afrika zijn: Nieuwjaar (1 januari), Dag van de Mensenrechten (21 maart), Familiedag (28 maart), Dag van de Grondwet (27 april), Dag van de Arbeid (1 mei), Dag van de Jeugd (16 juni), Nationale Vrouwendag (9 augustus), Dag van Erfgoed (24 september), Dag van de Verzoening (16 december) en *Goodwill Day* (26 december). Als een van de feestdagen in Zuid-Afrika op een zondag valt, dan is de maandag erna een vrije dag. Daarnaast viert men in Zuid-Afrika de christelijke feestdagen Goede Vrijdag, Pasen, Hemelvaart, Pinksteren en Kerstmis.

Cultuur

Handen schudden in Zuid-Afrika kan op zoveel manieren als er bevolkingsgroepen zijn. Tijdens de begroeting geven Zuid-Afrikanen elkaar niet zomaar een eenvoudige handdruk. Halverwege wordt de reguliere handdruk omgezet in een bovenhandse variant. Beide rechterhanden worden bijna negentig graden naar boven gedraaid, de duimen omgeklemd. Hierna draaien de handen weer terug naar de uitgangspositie.

Kleding in Zuid-Afrika: Het is raadzaam je fatsoenlijk te kleden tijdens je [Zuid-Afrika rondreis](#) of je [Zuid-Afrika familiereis](#). Afrikanen doen zelf hun best om er goed gekleed en goed verzorgd uit te zien. Men heeft weinig begrip voor westerlingen die zich te casual kleden of vieze kleren dragen. Dat geldt vooral op het traditionele platteland.

Duurzaamheid**Groen in Zuid-Afrika**

Maak in Kaapstad gebruik van zogenaamde 'rikki's', dit zijn gedeelde taxibusjes voor toeristen die je door heel Kaapstad kunnen vervoeren. Veel groener omdat je deelt!

Watergebruik in Zuid-Afrika: We willen je er op wijzen dat water schaars is in vrijwel geheel Afrika. Houd rekening met deze schaarste door niet uitgebreid te gaan douchen iedere dag. Als je een douche neemt, draai de waterkraan dan dicht als je je aan het inzepen bent. Laat de kraan niet onnodig openstaan als je je tanden poetst en trek de wc door alleen als dit echt nodig is. Op die manier bespaar je al gauw een paar liter water en kunnen medereizigers ook gebruik maken van een douche.

Safari-spelregels in Zuid-Afrika: Al onze deelnemers aan overlandreizen door Oost- en Zuid(elijk)-Afrika keren gezond en enthousiast terug van hun safari door de vele Nationale Parken. Omdat we reizen en overnachten in gebieden waar het wild ons de 'baas' is, maken we je graag attent op een aantal 'do's en don'ts'. Lees onderstaande punten aandachtig door over wat je wel en absoluut niet mag doen in wildparken. Draag je eigen steentje bij aan het behoud van kwetsbare eco-systemen en denk om de veiligheid van jezelf en anderen.

- Stap nooit in een Nationaal Wildpark uit de truck/jeep;
 - Als je gaat staan in een truck/jeep, doe het voorzichtig als wild zich in de nabijheid bevindt. Ze kunnen schrikken van een onverwachte beweging of geluid! Probeer zo stil mogelijk te zijn zodat je zo lang mogelijk van het wild kunt genieten.
 - De chauffeur zal het wild altijd voorrang verlenen en zo min mogelijk het wild achtervolgen;
 - De chauffeur zal altijd voldoende afstand behouden tot het wild;
 - Het is verboden dieren te voeren.
 - Laat geen afval achter. Ook geen fruitschillen of ander voedsel.
 - Voor een goede sfeer in de groep: geef anderen ook de ruimte om te fotograferen/filmen;
- Kortom, gebruik je gezond verstand en luister aandachtig naar de lokale gidsen en/of de reisbegeleiding. Zij zullen je wijzen op de algemene gedragsregels bij safari's. Als je beseft dat er met wild niet te spotten valt, beleef je veel plezier aan je safari. Ook na afloop!

In samenwerking met onze lokale agenten steunt Koning Aap wereldwijd een aantal projecten met een financiële bijdrage.

Ook onze reizigers dragen een steentje bij. Een groot (en groeiend) aantal deelnemers geeft via het boekingsformulier of via de website feelingresponsible.org een donatie aan een van onze projecten. Een van die projecten is 'The First River Fun Club'. Het begon als een *pilot* project voor de kinderen in Faure, bij Eerste River. Dit is vlakbij de plek waar zich de *workshop* bevindt voor de trucks, die door onze lokale agent worden ingezet tijdens onze Zuidelijk Afrika reizen en de kampeerreizen door Zuid-Afrika. Deze lokale agent steunt dit project eveneens waar mogelijk. Je kunt onze projecten al steunen met een bedrag vanaf € 10. Koning Aap verdeelt daarnaast samen met zusterorganisaties Shoestring en YourWay2GO € 13.750 over de volgende projecten: [klik hier](#).

Eten en drinken

Een etentje in Zuid-Afrika is niet compleet zonder een stevige *braai*. Hoe zeer Zuid-Afrikanen ook nog in gescheiden werelden leven, iedereen die zich dat ook maar enigszins kan veroorloven steekt op zondagmiddag de barbecue aan. Ook bij vakantiehuisjes, in natuurgebieden of bij kampeerplaatsen is altijd gelegenheid om vlees te roosteren. Vél vlees overigens. De authentieke boerewors is daarbij onvermijdelijk. Als tussendoortje krijg je tijdens je [Zuid-Afrika rondreis](#) of je [Zuid-Afrika familiereis](#) wellicht die andere beroemde Afrikaner delicatessie voorgeschoteld: *biltong* (gedroogd vlees).

Restaurants in Zuid-Afrika: De klassieke Zuid-Afrikaanse keuken kent invloeden uit Europa, Afrika en Azië. In de grote steden zijn kwalitatief goede restaurants uit alle mogelijke windstreken te vinden. Wie daar allemaal geen behoefte aan heeft of langs de snelweg domweg niet veel keus heeft, kan terecht bij de bekende fast-foodketens en Take Aways die ook in Zuid-Afrika ruim vertegenwoordigd zijn.

Land en landschap

Het grootste gedeelte van het landschap van Zuid-Afrika bestaat uit een uitgestrekt plateau met een gemiddelde hoogte

van 1500 meter. Dit wordt ook wel Hoogveld genoemd. In het oosten ligt een smalle kustvlakte, Laagveld, met savannes met acacia's, kinabomen en olifantbomen. Het noordwesten bestaat uit de laaggelegen, woestijnachtige Kalahari. De Lesotho hooglanden vormen het hoogste gedeelte van het zuidelijke deel. Dit hele gebied ligt boven de 1000 meter en kent toppen hoger dan 3400 meter. In de winter valt er regelmatig sneeuw. De duizend kilometer lange Drakensbergen vormen een sub-alpiene gordel. Door voldoende regenval is dit gedeelte met steile erosiewanden bedekt met bossen. Hier ontspringt de belangrijkste rivier van Zuid-Afrika, de Oranjerivier. In het zuiden loopt de kust steil naar beneden, met veel gevaarlijke klippen en een stormachtige zee. De eerste zeevaarders waren er al onder de indruk van en waagden het niet om aan de Kaap de Goede Hoop aan te leggen.

Taal

Zuid-Afrika kent elf officiële talen. Begin jaren '90 werden alleen het Engels en het Afrikaans officieel erkend. Maar tegenwoordig worden de andere zogeheten Bantoe-talen ook bij de staat erkend. De elf officiële talen zijn: Afrikaans, Engels, Ndebele, Xhosa, Zulu, Noord-Sotho, Zuid-Sotho, Tswana, Swati, Venda en Tsonga. Alle belangrijke documenten worden tweetalig, in het Engels en Afrikaans, opgesteld. Het Engels wordt vooral gesproken in officiële en commerciële gelegenheden. Voor woordjes Afrikaans en uitspraak, download de app 'google translate'.

Lukt het niet om met woorden te communiceren, probeer het dan met plaatjes. Gebruik daarvoor bijvoorbeeld de app 'Boxo Travel' of 'Point it'.

Religie

Religie is in Zuid-Afrika prominent aanwezig. Oude Afrikaner plaatsen worden vaak gedomineerd door een statige Nederduits-Gereformeerde Kerk, in veel *townships* is de *Zionist Christian Church*, die evangelisch geloof combineert met Afrikaanse tradities, dominant. De volgelingen van deze kerk dragen meestal een zilveren ster op hun kleding. In het algemeen kan men stellen dat zo'n 80 procent van de inwoners een of ander christelijk geloof aanhangt, 2 procent moslim is, 1,5 procent hindoe en een kleine groep die zich tot inheemse of animistische geloven rekent. Ongeveer 15 procent is niet gelovig.

Foaien

Het salaris van personeel in hotels en restaurants is doorgaans vrij laag. Het geven van een fooi in Zuid-Afrika is daarom een zeer welkome aanvulling. Zorg wel dat de fooi (ca. 10 procent) daadwerkelijk belandt bij degene die het verdient.

De reisbegeleiders, lokale gidsen en chauffeurs die voor Koning Aap werken verwachten een fooi, mits ze hun werk naar voldoening gedaan hebben. Een richtbedrag voor je reisbegeleider is 1 à 2 euro per reiziger per dag.

Weer en klimaat

Zuid-Afrika ligt op het zuidelijk halfrond, waardoor de seizoenen er tegenovergesteld zijn aan die in Nederland. Wanneer het bij ons dus zomer is, is het daar winter en andersom. Zuid-Afrika kent een gematigd klimaat. De regenval is ongelijk verdeeld over het oosten en het (droge) westen. In het zuidwesten van de provincie West-Kaap, een gebied met een mediterraan klimaat, regent het in de winter (juni en juli). Langs de Kaapse zuidkust regent het ook wel in de zomer (november tot maart). In de rest van het land valt tachtig procent van de regen alleen in de zomermaanden. De zomers zijn warm tot heet, de winters droog en gematigd. De oostelijke provincies KwaZulu-Natal, Limpopo en Mpumalanga, waar het Krugerpark ligt, kennen een subtropisch klimaat. In hooggelegen gebieden zoals Lesotho kan het in juli en augustus 's nachts vriezen.

Klimaattabel Zuid-Afrika: De vier cijfers die telkens worden genoemd zijn van links naar rechts: de maximum temperatuur in graden Celsius, aantal zonuren per dag, aantal dagen per maand met minimaal 1 mm neerslag per dag en- de gemiddelde temperatuur van het zeewater (indien van toepassing).

KAAPSTAD

| Maand | T gem | Zon | Regen | T w |
|---------|-------|-----|-------|-----|
| Januari | 22 | 11 | 2 | 19 |

| | | | | |
|------------------|----|----|---|----|
| Februari | 22 | 10 | 1 | 18 |
| Maart | 21 | 9 | 2 | 19 |
| April | 19 | 7 | 4 | 18 |
| Mei | 16 | 6 | 6 | 17 |
| Juni | 15 | 6 | 6 | 17 |
| Juli | 14 | 6 | 7 | 15 |
| Augustus | 15 | 7 | 7 | 15 |
| September | 16 | 7 | 5 | 16 |
| Oktober | 18 | 9 | 3 | 17 |
| November | 20 | 10 | 2 | 17 |
| December | 22 | 11 | 2 | 18 |

JOHANNESBURG

| Maand | T gem | Zon | Regen | T w |
|------------------|-------|-----|-------|-----|
| Januari | 22 | 8 | 9 | - |
| Februari | 22 | 8 | 8 | - |
| Maart | 20 | 8 | 7 | - |
| April | 18 | 8 | 4 | - |
| Mei | 15 | 9 | 3 | - |
| Juni | 13 | 9 | 2 | - |
| Juli | 12 | 9 | 1 | - |
| Augustus | 16 | 9 | 0 | - |
| September | 18 | 9 | 3 | - |
| Oktober | 21 | 9 | 5 | - |
| November | 21 | 9 | 8 | - |
| December | 22 | 9 | 10 | - |

Adressen

Ambassade van Zuid-Afrika in Nederland

Wassenaarseweg 40, 2596 CJ Den Haag, Nederland
T 00 31 (0)70 392 45 01
I www.zuidafrika.nl

Ambassade van Zuid-Afrika in België

Montoyerstraat 17-19, 1000 Brussel, België
T 00 32 (0)2 285 44 00
I www.southafrica.be

Nederlandse Ambassade in Zuid-Afrika

210 Florence Ribeiro/Queen Wilhelmina Avenue, New Muckleneuk 0181, Pretoria
T 00 27 (0)12 425 45 00
E pre@minbuza.nl
I www.nederlandwereldwijd.nl

Belgische ambassade in Zuid-Afrika

625 Leyds Street, Muckleneuk, 0002 Pretoria
T 00 27 (0)12 440 32 01
E pretoria@diplobel.fed.be
I <http://southafrica.diplomatie.belgium.be>

Communicatie

Internationaal telefoneren gaat goed in Zuid-Afrika. De publieke telefoons die je in Zuid-Afrika op straat treft, werken doorgaans met telefoonkaarten die makkelijk verkrijgbaar zijn. Bellen vanuit hotels is een stuk duurder.

Mobiel bellen vanuit Zuid-Afrika: In grote delen van Zuid-Afrika is een mobiel netwerk. Een overzicht van de beltarieven per provider vind je op www.bellen.com. Het internationale toegangsnummer van Nederland is +31, van België +32 en van Zuid-Afrika +27. Roaming is echter niet goedkoop. Indien je een simlockvrij toestel hebt, is het veel voordeliger om lokaal een prepaid simkaart aan te schaffen. Bij telefoonwinkels of supermarkten heb je voor weinig geld een eigen Zuid-Afrikaans telefoonnummer. Neem wel je paspoort en hotelreservering mee want mobiele nummers worden geregistreerd.

Internetten in Zuid-Afrika: Internetcafés vind je in winkelcentra in de grote steden en bij toeristische attracties. Bijna alle hotels, lodges en fastfoodzaken als Wimpy en McDonald's hebben WiFi. Een handige app die je thuis al kunt downloaden is *Maps.Me*. Met deze app kun je plattegronden downloaden die je vervolgens offline kunt gebruiken.

Elektriciteit

De netspanning in Zuid-Afrika is 220/240 volt. Europese stekkers passen echter niet in het stopcontact en de nogal atypische Zuid-Afrikaanse driepoot is zelden in wereldstekkers (bijvoorbeeld die van de ANWB) te vinden. Maar geen zorgen: de juiste verloopstekkers kun je in bijna iedere supermarkt in Zuid-Afrika aanschaffen. Kijk [hier](#) als je wilt zien wat voor stopcontact en stekkers in Zuid-Afrika gebruikelijk zijn. Vanwege mogelijke problemen met de stroomvoorziening is het handig een zaklamp mee te nemen op je [rondreis door Zuid-Afrika](#) of je [familiereis door Zuid-Afrika](#).

Gezondheid

Hoewel inentingen voor Zuid-Afrika, Swaziland en Lesotho niet verplicht zijn worden ze beslist aangeraden. Voor de actuele stand van zaken verwijzen we naar www.lcr.nl, de website van het Landelijk Coördinatiecentrum Reizigersadviesing (LCR) dat de richtlijnen uitgeeft voor vaccinaties en preventie van malaria. In België kun je vergelijkbare informatie krijgen op www.wanda.be.

Vaccineren bij je thuis! Bij veel reizen die we aanbieden zijn inenting tegen de belangrijkste ziekten noodzakelijk. Niet het meest leuke deel van je reisvoorbereiding maar wel onvermijdelijk. Koning Aap heeft in samenwerking met Thuisvaccinatie.nl een oplossing gevonden voor deze vaak tijdrovende klus. In plaats van dat jij naar de GGD of huisarts moet gaan, komt een huisarts bij je thuis op het moment dat het jou schikt om de benodigde inenting te

zetten. [Thuisvaccinatie.nl](https://thuisvaccinatie.nl) is een landelijk werkend vaccinatiecentrum (*enkel in Nederland*). Als je minstens 4 weken voor vertrek contact met hen opneemt, garanderen we dat je gebruik kunt maken van deze unieke service. Een handig alternatief voor de GGD! Maak hier een [afspraak voor jouw vaccinaties](#).

Reisapotheek voor Zuid-Afrika: Neem een kleine reisapotheek mee op je Zuid-Afrika rondreis met daarin o.a. jodium, pleisters, sterilon en middelen tegen koorts, diarree, verstopping, insectenbeten, zonnebrand en eventueel een middel tegen reisziekte. Denk ook aan een tekentang, thermometer (onbreekbaar), ORS (Oral Rehydration Salts, tegen uitdroging) en vitaminetabletten. Voor de hygiëne op reis o.a. een flesje desinfecteergel en ontsmettingsdoekjes. Als je naar een malariagebied gaat, denk dan aan anti-malaria tabletten en muggenolie met DEET.

Europees Medisch Paspoort: Handig om mee te nemen op onze [rondreizen Zuid-Afrika](#) en [familieizen Zuid-Afrika](#) is het Europees Medisch Paspoort, een document waarmee je in urgente situaties veel problemen kan voorkomen. Het paspoort is opgesteld in elf talen, waardoor de hulpverlener (in het buitenland) eenvoudig de gegevens van de patiënt, zijn of haar ziekten, aandoeningen en medicijngebruik kan opzoeken. Ook is vermeld wie de behandelende arts is en wie er in dringende gevallen gewaarschuwd kan worden. Het medisch paspoort is onder andere verkrijgbaar bij huisarts, de Reisdokter, apotheek en GGD.

Preventieve maatregelen voor je Zuid-Afrika rondreis: Bij aankomst in Zuid-Afrika is het zaak de tijd te nemen om te acclimatiseren. Wees voorzichtig met zonnen en zet bij uitstapjes in de volle zon iets op je hoofd. Omdat je in de droge hitte ongemerkt veel vocht verliest, moet je steeds veel blijven drinken en wat extra zout op je eten strooien. Warme dranken zijn over het algemeen beter dan ijskoude. Je maag en darmen worden dan minder belast. Het water uit de kraan kun je beter niet drinken. Vind hier meer informatie over [gezond op reis](#)

Ziekenhuizen in Zuid-Afrika: De Zuid-Afrikaanse gezondheidszorg staat op een hoog niveau. Vooral in de steden in Zuid-Afrika zijn ziekenhuizen en privéklinieken die op geen enkele wijze onderdoen voor die in Nederland of België. Op het platteland ben je soms aangewezen op staatsziekenhuizen die in orde zijn, maar die van de patiënten boven alles veel geduld vergen.

Bagage en kleding

Aangezien je een rondreis maakt waarbij je regelmatig je tas in- en uitpakt is het handig om een (zachte) tas op wielen of een rugzak te gebruiken. Het is dus niet zo dat je deze rugzak/weekendtas nodig hebt om lange wandelingen met je bagage te maken. We raden je aan om maximaal 16 kilo bagage mee te nemen. Verder is een klein rugzakje, een zgn. "day-pack", voor je handbagage ook handig.

Neem zoveel mogelijk katoenen kleding mee, die niet te zwaar is, goed tegen een stootje kan, makkelijk te wassen. Wij raden je aan om met name in de periode mei t/m september een stel warme en wind-dichte kleren mee te nemen op je Zuid-Afrika rondreis, want het kan 's avonds behoorlijk afkoelen. Denk in deze periode ook aan handschoenen en een sjaal of muts. Buiten die periode is een lichte sweater, fleece jas of blouse met lange mouwen voldoende voor de avonden. De zon is scherp in Afrika dus vergeet niet een hoofddekseel mee te nemen. Over het algemeen loopt men op slippers (ook handig voor het douchen), sandalen of sportschoenen of gewoon wat het lekkerst zit.

Respecteer de waarden en normen van de lokale bevolking. Topless zonnen is uit den boze en ook mannen kunnen niet zomaar in hun blote buik rond gaan lopen. We vragen je in je kleding respect te tonen voor de locale cultuur en religie. We raden ten sterkste af kleding van militaire makelij of daarop lijkende kleding mee te nemen. Je kunt hier problemen mee krijgen bij grensovergangen en met politie en militairen. Je kunt tijdens je Zuid-Afrika rondreis altijd zelf het één en ander uitwassen (neem zo'n handige tube wasmiddel mee!). Ook is het vaak mogelijk tegen een vergoeding de was te laten doen.

We gaan er vanuit dat deelnemers hun eigen medicijnen meenemen. Handig is een middel tegen maag- en darmstoornissen, wagenziekte, paracetamol, O.R.S., muggenolie, zonnebrandolie, pleisters, jodium, steriele hydrofiele gaasjes en wat verband.

Denk verder bij het samenstellen van je bagage voor je Zuid-Afrika rondreis bijvoorbeeld aan stevige, halfhoge en makkelijk zittende wandelschoenen met een goed profiel, (Teva-)sandalen en/of gympen, verrekijker, zaklamp, waterfles, naaigerei, wasmiddel, handdoeken, reservebatterijen, reis- en taalgids, oordopjes, opblaaskussen, voldoende fotomateriaal, badslippers, zwemkleding, zonnwerende crème (voor gezicht hoge factor), zonnebril, contactlensvloeistof, reservebril (contactlensdragers kunnen last geïrriteerde ogen krijgen door het zand en stof),

zonnepet, wekker, schrijfgerei, schaar, toilettas met o.a. zonnebrand, lippencreme, tandpasta.

Waterzuiveringstabletten en een muskietennet zijn voor onze Zuid-Afrika rondreizen niet nodig.

Geldzaken

De munteenheid van Zuid-Afrika is de Zuid-Afrikaanse rand (ZAR) die weer onderverdeeld is in 100 cent. Er zijn biljetten van 10, 20, 50, 100 en 200 rand in omloop. Daarnaast bestaan er munten van 1, 2, 5 rand en van 1, 2, 5, 10, 20 en 50 cents. Kijk voor de dagkoers op www.oanda.com.

Veilig pinnen in Zuid-Afrika: Bij aankomst op het vliegveld van Johannesburg of Kaapstad kun je geld pinnen met je bankpas. Dat kan bij de geldautomaten die de symbolen dragen die ook op je pasje afgedrukt staan. Houd wel in de gaten houden dat er niemand meekijkt als je je pincode intikt of ga ook niet in op het verzoek van mensen die 'hulp' aanbieden tijdens het pinnen. Bovendien is het raadzaam een bonnetje te vragen. Er zijn gevallen van geldautomatenfraude bekend. Om veiligheidsredenen hebben Nederlandse en Belgische banken de bankpassen met Cirrus/Maestro-logo standaard ingesteld op gebruik binnen Europa. Indien je geld wilt pinnen in Zuid-Afrika dien je deze instelling tijdelijk te wijzigen naar 'Wereld'.

Contant betalen in Zuid-Afrika: Bij bijna alle grote winkels, hotels, lodges en autoverhuurbedrijven kun je met je bankpas betalen en worden de gangbare creditcards geaccepteerd. Mocht je een uitstapje maken naar Swaziland en/of Lesotho, dan kun je daar met Zuid-Afrikaanse rand betalen. Je krijgt dan wel lokaal geld terug. De waarde van de lokale munteenheden (Emalangi in Swaziland en Loti in Lesotho) is gelijk aan die van de rand.

Openingstijden

Winkels in Zuid-Afrika zijn in de regel van maandag tot en met vrijdag geopend van 8.30 tot 17.00 uur en 's zaterdags tot 13.00 uur. In Johannesburg en Kaapstad zijn veel winkels langer open, en ook op zondag geopend.

Shopperen in Zuid-Afrika: In de steden vind je immense malls, winkelcentra met vestigingen van grote winkelketens, bioscopen, restaurants, discotheken en cafés. Souvenirs kun je het best langs de weg kopen of op speciale markten. In hotels of in wildparken zijn de houten beeldjes, doeken of shirts vaak veel duurder. In Johannesburg is dagelijks een veelheid aan Zuid-Afrikaanse kunst en prullaria te koop bij de *Africa Craft Market* in Sandton City. In Kaapstad vind je op *Greenmarket Square*, twee blokken ten oosten van *Long Street*, een levendige kunstmarkt met marktluik uit heel Afrika.

Fotografie

Fotograferen in Zuid-Afrika is meestal geen probleem. Als je mensen wilt fotograferen, is het wel zo netjes om eerst om toestemming te vragen. Arme mensen stellen een kleine bijdrage dan uiteraard op prijs. Het is verboden om officiële gebouwen, vliegvelden, kazernes e.d. te fotograferen.

Veiligheid

Zuid-Afrika heeft een slechte reputatie als het gaat om veiligheid. Dat is deels een gevolg van de tijdens de apartheid geïnstitutionaliseerde geweldscultuur, maar het komt vooral voort uit de enorme verschillen tussen rijk en arm. De ene helft van Zuid-Afrika is steenrijk en laat dat duidelijk zien, de andere helft leeft in armoedige omstandigheden.

Veilig reizen in Zuid-Afrika: Echter, de laatste jaren wordt er bijvoorbeeld in Johannesburg veel in het oude centrum geïnvesteerd waardoor vervallen wijken weer helemaal hip en trendy zijn geworden. Ook worden er met camerabewaking en private beveiliging grote successen geboekt. Dat neemt niet weg dat het belangrijk is om in de grote steden alert te zijn. Ga niet onvoorbereid op pad: dolende toeristen zijn voor tasjesdieven of zakkenrollers een makkelijke prooi. Daarnaast is het natuurlijk onverstandig om je rijkdommen al te veel in het zicht te houden. Dus geen opvallende heuptasjes met je complete vermogen erin. 's Avonds kun je in alle gevallen echter het best een taxi nemen. Wie zelf rijdt, kan in steden de raampjes van de auto het best zo veel mogelijk gesloten houden. Houd de deuren op slot als je onderweg bent. Alleen al omdat het soms moeilijk is de weg te vinden, kun je in townships ook het beste met een lokale gids op pad. Zij kunnen je bovendien de meest interessante informatie vertellen. Kortom, je hoeft steden als Johannesburg en Durban zeker niet te mijden, maar verstandig reisgedrag is wel belangrijk. Mocht je onverhoopt bestolen worden of iets overkomen, zorg dan dat je de app 'SOS op reis' gedownload hebt zodat je alle belangrijke telefoonnummers bij de hand hebt. En doe aangifte bij de politie in verband met de verzekering.

Reisadvies voor Zuid-Afrika: Actuele informatie over de veiligheid in Zuid-Afrika vind je op de website van het ministerie van Buitenlandse Zaken: www.nederlandwereldwijd.nl. Ook op de website van het Belgische ministerie van Buitenlandse Zaken (<http://diplomatie.belgium.be>) vind je nuttige reistips.

Tijdsverschil

Gedurende onze zomertijd is er geen tijdsverschil tussen Zuid-Afrika, België en Nederland. Tijdens onze wintertijd is het in Zuid-Afrika één uur later.

Reisdocumenten

Internationaal paspoort:

Wij adviseren je om op reis te gaan met een internationaal paspoort dat bij terugkeer van je reis nog minimaal 30 dagen geldig is. Als je naar Zuid-Afrika reist moet je paspoort beschikken over tenminste 2 lege visumpagina's tegenover elkaar.

Visum:

Voor deze bestemming is voor reizigers met een Nederlandse of Belgische nationaliteit geen visum nodig bij een verblijf van maximaal 90 dagen.

Als je afwijkend reist van de groepsreis raden wij je aan om je goed te laten informeren over of je een visum nodig hebt. Onze partner Traveldocs helpt je graag verder en is telefonisch bereikbaar via +31 (0)23 2210004. Traveldocs is een gespecialiseerde visumdienst voor Nederland (voor Nederlandse paspoorthouders) en België (voor Belgische paspoorthouders).

Kijk op de website van Traveldocs voor meer informatie:

- Nederlandse reizigers bezoeken: visum-legalisatie.nl/koningaap-nl
- Belgische reizigers bezoeken: visum-legalisatie.nl/koningaap-be

Reizigers die niet beschikken over de Nederlandse of Belgische nationaliteit, dienen zelf contact op te nemen met de betreffende ambassade(s) en hun eventuele visum te regelen.

Reizen met minderjarige kinderen:

Ouders die met kinderen jonger dan 18 jaar naar Zuid-Afrika reizen moeten een kopie van het geboortecertificaat van het kind in het Engels bij zich hebben. Vraag je gemeente naar een meertalig geboortecertificaat. Dit document is noodzakelijk wanneer je reist met kinderen onder de 18 jaar.

Reizigers met meereizende kinderen onder de 18 jaar dienen zelf bij de betreffende ambassade te informeren naar eventuele aanvullende toelatingseisen.

LET OP: BELANGRIJKE INFORMATIE M.B.T HET REIZEN MET MINDERJARIGE KIND(EREN) NAAR ZUID AFRIKA GELDIG VANAF 1 JUNI 2015

We raden je aan om het kopje REISDOCUMENTEN (onder het tabblad 'Meer reisinfo') goed te bekijken daar er extra documenten nodig zijn om met een kind naar Zuid-Afrika te reizen!

Reisdocumenten

Internationaal paspoort:

Wij adviseren je om op reis te gaan met een internationaal paspoort dat bij terugkeer van je reis nog minimaal zes maanden geldig is. Daarnaast moet je paspoort beschikken over voldoende lege visumpagina's.

Visum:

Voor Botswana en Zuid-Afrika is geen visum benodigd voor reizigers met de Nederlandse of Belgische nationaliteit. Voor Zimbabwe is wel een visum nodig voor reizigers met de Nederlandse of Belgische nationaliteit. Hier hoeft je voor vertrek niets voor te organiseren, een visum koop je aan de grensovergang van Botswana naar Zimbabwe.

Als je afwijkend reist van de groepsreis raden wij je aan om je goed te laten informeren over of je een visum nodig

hebt. Onze partner Traveldocs helpt je graag verder en is telefonisch bereikbaar via +31 (0) 23 2210004. Traveldocs is een gespecialiseerde visumdienst voor Nederland (voor Nederlandse paspoorthouders) en België (voor Belgische paspoorthouders).

Kijk op de website van Traveldocs voor meer informatie:

- Nederlandse reizigers bezoeken: visum-legalisatie.nl/koningaap-nl/nl
- Belgische reizigers bezoeken: visum-legalisatie.nl/koningaap-be/nl

Reizigers die niet beschikken over de Nederlandse of Belgische nationaliteit, dienen zelf contact op te nemen met de betreffende ambassade(s) en hun eventuele visum te regelen.

Waiver (Afstandsverklaring)

Omdat je deelneemt aan een internationale groepsreis dien je voor onze lokale partner een Waiver (Afstandsverklaring) te tekenen. Dit heeft te maken met lokale regels, waarbij je onder andere verklaart een eigen reisverzekering te hebben afgesloten. Zonder deze verklaring is het niet mogelijk deel te nemen aan deze rondreis door Botswana, Zimbabwe en Zuid-Afrika. Nadat je hebt geboekt, ontvang je deze Waiver van ons.

Reizen met minderjarige kinderen:

Reizigers met meereizende kinderen onder de 18 jaar dienen zelf bij de betreffende ambassade te infomeren naar eventuele aanvullende toelatingseisen.

Ouders die met kinderen jonger dan 18 jaar naar Zuid-Afrika reizen moeten een kopie van het geboortecertificaat van het kind in het Engels bij zich hebben. Vraag je gemeente naar een meertalig geboortecertificaat. Dit document is noodzakelijk wanneer je reist met kinderen onder de 18 jaar.

Accommodatie en transport

Vervoer

Tijdens deze reis maken we gebruik van een zeer comfortabele truckbus. Je zit hoog en hebt een fantastisch uitzicht, wat met name in de wildparken een groot voordeel is. De truck heeft ruime, comfortabele zitplaatsen (met veiligheidsgordels); 2 grote ramen aan de voorkant, wat goed voorwaarts zicht biedt; grote zijwaartse ramen die je naar beneden open kunt schuiven, dit geeft je de mogelijkheid prachtige foto's te maken.

De truckbus beschikt daarnaast over een koelkast en een watertank met 400 liter drinkwater. In het onderste deel van de truck bevindt zich een volledige uitschuifbare keuken. Bij het oplaadstation in de truck kun je onderweg je batterijen opladen.

In de truckbus is er voor elke reiziger een kluisje waar de bagage in dient te worden bewaard. De afmetingen van de kluisjes zijn 60 cm hoog x 38 cm breed x 88 cm diep. Het wordt geadviseerd om met een backpack of zachte koffer/tas te reizen. Harde koffers passen niet in de kluisjes.

Tijdens je 5-daagse avontuur in het Khwai-gebied reis je in een open 4x4. Tijdens deze dagen reist er een speciaal supportteam mee dat je bagage vanuit Okavango naar Khwai brengt en daar de tenten voor je opzet (en afbreekt).

Omdat er tijdens deze reis over wegen van zeer wisselende kwaliteit wordt gereisd en de weersomstandigheden een grote invloed op de wegen kunnen hebben, behoort pech onderweg of aangepaste route altijd tot de mogelijkheden. Met een flexibele en avontuurlijke instelling zal dit geen enkel probleem vormen.

Ben je benieuwd naar de vervoersmiddelen tijdens de Botswana, Zimbabwe en Zuid-Afrika reis? Kijk dan onder het tabje 'impressies'.

Reisafstanden

Johannesburg - Khama Rhino Sanctuary: 600 km / 8 uur
Khama Rhino Sanctuary - Maun: 500 km / 7 uur
Maun - Okavangodelta: 45 minuten (binnenlandse vlucht)
Okavangodelta - Khwai: 45 minuten (binnenlandse vlucht)
Khwai - Maun: 124 km / 2 uur en 30 minuten
Maun - Nata via Makgadikgadi Pans Game Reserve: 290 km / 5 uur

Nata - Victoria Falls via Chobe National Park: 390 km / 5 uur

Victoria Falls - Hwange: 185 km / 3 uur

Hwange - Matobo: 500 km / 6 uur

Matobo - Limpopo: 450 km / 6 uur

Limpopo - Johannesburg: 735 km / 9 uur

NB: De genoemde 'kale' reisduur per dag is sterk afhankelijk van de wegconditie, grensformaliteiten en het weer. De tijd is dan ook uiteraard bij benadering.

Accommodatie

Tijdens je reis door Botswana, Zimbabwe en Zuid-Afrika verblijf je wisselend in lodges, hutten en reeds opgezette canvas safaritenten met eigen sanitair. Tijdens je verblijf in de Okavangodelta maak je gebruik van tented lodges met gedeeld sanitair.

Avontuurlijk wordt het tijdens je 5-daagse tocht door het Khwai-gebied. De route door het park is bij elke reis anders en hangt af van waar de dieren zich bevinden, weersomstandigheden, overstromingen en meer. Je kampeert 4 nachten op dezelfde kampeerplek midden in de natuur en zonder omheining. Een speciaal supportteam reist met de bagage vanuit Okavango voor je uit om de tentjes op te zetten en bij vertrek weer af te breken. Tijdens je verblijf in Khwai maak je gebruik van een bush toilet (een gat in de grond met een bril erboven en een schep om zand over je boodschap te scheppen) en een bush shower (een grote zak met water die in een boom hangt). In slaap vallen en wakker worden gebeurt vaak met geluiden van dieren.

In vrijwel geheel Afrika is water schaars. Houd rekening met deze schaarste door zuinig met water om te gaan. Zuinig omgaan met water is vaak eenvoudig: Draai bijvoorbeeld de waterkraan dicht wanneer je jezelf tijdens het douchen inzeept, laat de kraan niet lopen tijdens het tandenpoetsen en trek de wc alleen door als dit echt nodig is.

Wifi is voor veel reizigers prettig om (via 'social media') contact met het thuisfront te houden. De meeste geplande hotels beschikken over wifi, soms tegen betaling, soms alleen in de lobby van het hotel. Houd er rekening mee dat de kwaliteit en snelheid van de internetverbinding niet overal optimaal zijn.

Deelnemers die zich individueel inschrijven delen een kamer/tent met een andere deelnemer. We houden er uiteraard rekening mee dat je bij iemand op de kamer komt van hetzelfde geslacht. Je kunt op deze reis een eenpersoonskamer boeken, maar hou er rekening mee dat er maar een beperkt aantal eenpersoonskamers beschikbaar zijn. Je dient dit bij boeking aan te geven en betaalt daarvoor de vermelde eenpersoonskamertoeslag.

Op deze reis is het niet mogelijk een driepersoonskamer te boeken.

Zwaarte van de reis

Deze reis valt in categorie 4.

Vaak krijgen we de vraag of een reis 'zwaar' is. Dit vinden we een moeilijke vraag omdat iedereen een reis op een andere manier ervaart. In het algemeen kun je stellen dat iedereen met een goede lichamelijke en geestelijke conditie zonder problemen kan deelnemen aan onze reizen. Dit betekent bijvoorbeeld dat je altijd je eigen bagage naar je kamer kunt brengen, - ook als er geen lift is - of dat een uitgebreide stadswandeling voor je geen probleem is. Culturele verschillen respecteer je en je kunt goed omgaan met onverwachte gebeurtenissen. Op basis van onze ervaring en de terugkoppeling van onze reizigers en reisbegeleiders geven we voor iedere reis tevens een indicatie voor de ervaren zwaarte. Zo hopen we je te helpen om de reis te kiezen die bij je past zodat jij zelf - én ook je medereizigers! - optimaal kunnen genieten. Bij deze indeling houden we rekening met de gebruikte accommodatie, reisduur, hoogteverschillen, zwaarte van wandelingen & ruimte om zelf invulling te geven aan programma.

Bij een reis door Botswana ontcom je niet aan lange reisdagen, maar daar staat dan ook een hoop goeds tegenover. Prachtige landschappen, veel wild en goede overnachtingsplekken. Een flexibele instelling is bij een reis door een Afrikaans land wel een vereiste. Omdat je veelal in de natuur verblijft is er weinig ruimte om op eigen gelegenheid ergens heen te gaan. De reis door Botswana valt daarom in categorie 4.

Categorie 1: Ontspannen reis, voor iedereen goed te doen. Korte reisafstanden, goede hotels, lichte wandelingen, reis met een laag tempo.

Categorie 2: Voor iedereen goed te doen. Soms wat langere reisafstanden. Goede hotels, soms avontuurlijke overnachting, eenvoudige wandelingen, reis in een gewoon tempo. Voldoende ruimte om ook zelf invulling te geven

aan je reis door verblijf in grotere steden.

Categorie 3: Goed te doen voor iedereen die zich voorbereidt en zich flexibel opstelt. Er zitten zwaardere trajecten in de reis zoals langere reisafstanden (> 6 uur), treinreizen, wandelingen over ongebaande paden en/of ongelijke ondergrond, geringe hoogteverschillen en/of (meerdere) overnachtingen in eenvoudige accommodatie en/of je ervaart grote culturele verschillen. Soms minder ruimte om zelf zonder de overige deelnemers op pad te gaan (denk aan verblijf in wildpark).

Categorie 4: Redelijk stevige reis door lange reisafstanden, diverse zwaardere en/of meerdaagse wandelingen, hoogteverschillen, regelmatig eenvoudige accommodatie, minder ruimte voor eigen invulling omdat veel in groepsverband gedaan moet worden (verblijf in wildpark, reizen door ruige natuur).

Categorie 5: Zware reis die we alleen aanraden voor ervaren reizigers die beschikken over uitgebreide reiservaring en een zeer goede lichamelijke en geestelijke conditie hebben. Denk hierbij aan meerdaagse trektochten, reizen door ruig terrein, lange wandelafstanden per dag en/of grote hoogteverschillen.

Neem bij twijfel contact met ons op. Wij adviseren jou graag bij de keuze voor een passende reis.

Reisbegeleiding

Al onze groepsreizen worden ter plekke uitgevoerd door **Nederlandstalige of lokale Engelstalige reisbegeleiders**. Bij de vertrekdatum van een reis wordt dit op onze website duidelijk vermeld.

Veel klanten vragen ons of er **veel verschil is tussen een reisbegeleider uit België/Nederland of een lokale Engelsprekende reisbegeleider**. Wij vinden dat er aan beide keuzes voor- en nadelen verbonden zijn en dat iedereen daarom zelf moet afwegen welke keuze voor hem/haar de beste is.

Een **Nederlandstalige reisbegeleider** is meestal opgegroeid in België of Nederland en maakt daarom deel uit van onze westerse cultuur. Met hen is het over het algemeen makkelijker communiceren tijdens de reis, zowel wat betreft de taal als de culturele achtergrond. Daardoor kan deze reisbegeleider het groepsproces makkelijker volgen en bijsturen waar nodig. Vaak hebben zij ook uitgebreid gereisd of gewoond op de bestemming en hebben dus veel kennis over de lokale gebruiken en delen dit graag met je. Ook is de Nederlandstalige reisbegeleider zich zeer bewust van het belang van duurzaam toerisme; ze stimuleren het bezoeken van kleinschalige lokale restaurants, beperken het gebruik van plastic en geven duurzame tips tijdens de reis.

Een **lokale Engelstalige reisbegeleider** is natuurlijk op de bestemming opgegroeid en 'ademt' daarom deze bestemming. Hij of zij is hierdoor de aangewezen persoon om je in te wijden in de lokale gebruiken en cultuur. Overal is hij/zij thuis en dit communiceert erg makkelijk met de lokalen. Zijn of haar Engels heeft vaak een accent waardoor de communicatie iets moeilijker kan verlopen dan met een Nederlandstalige reisbegeleider. Positief is dat zo lokaal werk gecreëerd wordt op de bestemming zodat de lokale economie meer profiteert van je bezoek. Tenslotte geldt vaak een korting op een reis met een lokale Engelstalige reisbegeleider omdat bijvoorbeeld geen intercontinentaal vliegticket voor hen betaald hoeft te worden en wij dit verrekenen in onze prijzen.

Koning Aap stelt **hoge eisen aan de reisbegeleiding**. Een goede reisbegeleider is van grote meerwaarde op de reis! Wij zijn dan ook trots op ons team van professionele reisbegeleiders. Het zijn stuk voor stuk enthousiastelingen die allemaal de **liefde voor 'hun' land(en) graag aan anderen over brengen**. Ruime reiservaring én ervaring in het omgaan met groepen en (bij voorkeur) actieve kennis van lokale gebruiken en de taal zijn bij ons belangrijke selectiecriteria bij de keuze voor onze reisbegeleiders. Voor onze nieuwe reisbegeleiders worden speciale trainingen georganiseerd om ze voor te bereiden op hun rol tijdens de reis. Tijdens deze trainingen krijgen ze ook lastige praktijksituaties voorgeschoteld en leren ze waar de Koning Aap reisformule voor staat.

Daarnaast worden er met regelmaat bijeenkomsten georganiseerd voor de Nederlandstalige reisbegeleiders om essentiële kennis en ervaring uit te wisselen met elkaar en met medewerkers op kantoor, zodat de reizen op allerlei vlakken verbeterd kunnen worden.

De **primaire taak van onze reisbegeleiding** is toezien op een goede logistiek van de reis (vervoer en accommodatie). Ook waakt de reisbegeleiding over het verloop van het programma en over de aandacht die elk onderdeel krijgt. De reisbegeleider organiseert ter plekke een scala aan facultatieve excursies. Daarnaast fungeert hij of zij natuurlijk als centrale vraagbaak. Onze medewerkers kunnen veel vertellen over het land en de plaatselijke gewoonten. Realiseer je wel: een reisbegeleider is geen wandelende encyclopedie. Hoe je uiteindelijk het land ervaart

bepaal je zelf, neem dus altijd een goede reisgids mee.

Natuurlijk heeft een reisbegeleider ook niet alles in de hand. Soms is er sprake van overmacht: door overstromingen of aardverschuivingen is de weg versperd, de overheid heeft de treinkaartjes geconfisqueerd of het hotel heeft de kamers al weggegeven. Bij dit soort tegenslagen zal de reisbegeleider op zoek gaan naar een alternatief.

Ondanks alle voorbereidingen en inspanningen van de reisbegeleider kan het gebeuren dat de reis toch niet geheel naar je verwachting verloopt. De reisbegeleider hoort dit dan graag van je, zodat er **ter plekke** naar een oplossing gezocht kan worden.

Het functioneren van onze reisbegeleiders evalueren we na iedere reis aan de hand van door deelnemers **ingevulde evaluatieformulieren**. Zo hebben wij te allen tijde zicht op hoe onze mensen in het veld opereren!

Je reisbegeleider verwacht aan het einde van de reis een **fooi** als zij/hij het werk goed heeft gedaan. Ons advies voor deze fooi verschilt per land, kijk voor een indicatie in de landeninformatie van je reisbestemming.

Bewust op reis

Reizen is andere culturen leren kennen, lokale mensen ontmoeten en prachtige natuur zien. En dat willen we ook nog tot ver in de toekomst. Daarom houden wij bij onze reizen **rekening met milieu, mensen, natuur en cultuur**. Dit is niet alleen noodzakelijk maar ook nog eens heel leuk!

Local Impact Score

Voor elke reis streven we naar een minimale impact op het klimaat en een maximale positieve impact op de lokale omgeving. Om inzichtelijk te maken welk deel van onze uitgaven en de uitgaven van onze reizigers bij de lokale gemeenschap (accommodaties, restaurants en transport) terecht komt, hebben wij een Local Impact Score ontwikkeld.

De Local Impact Score bestaat uit twee elementen. Het eerste deel is opgebouwd uit een berekening van de vlucht, het landarrangement en het geschatte zakgeld. Het tweede deel is opgebouwd uit een waardensysteem van tien duurzaamheidscriteria waarvan wij vinden dat deze de lokale impact vergroten. Deze twee elementen samen vormen samen onze Local Impact score. Hoe hoger de score, hoe meer geld er in de lokale gemeenschap blijft. Lagere scores hebben uiteraard meer aandacht nodig in de toekomst. We doen er alles aan om een score waar mogelijk te verbeteren samen met onze lokale partners. We zullen de scores jaarlijks bijwerken en herzien.

De Local Impact Score van deze reis is: 58

Wil je meer lezen over de Local Impact Score of ben je benieuwd uit welke duurzaamheidscriteria de score is opgebouwd? Wij leggen je dit graag uit op [onze duurzaamheidspagina](#).

Bijkomende kosten en zakgeld

Zakgeld / Bijkomende kosten

Het door ons geadviseerde zakgeld is een minimum bedrag voor je maaltijden, drankjes, excursies, entreegelden, ter plaatse te betalen luchthavenbelastingen en fooien. Het bedrag dat je uiteindelijk uitgeeft hangt natuurlijk sterk af van je eigen uitgavepatroon, souvenirs zijn mede daarom niet inbegrepen.

Gezamenlijke uitgavenpot

Tijdens je reis kun je regelmatig gezamenlijk deelnemen aan excursies of (niet vantevoren betaalde) maaltijden. Ook zullen er hier en daar gemeenschappelijke fooien betaald worden. Om hiervoor niet elke keer apart te hoeven afrekenen wordt er een Gezamenlijke Uitgavenpot ingesteld. Aan het begin van de reis wordt door de reisbegeleider van iedereen geld ingezameld voor deze pot. Aan het eind van de reis volgt dan de afrekening, waarbij je geld terug kunt krijgen of bij moet betalen. Met deze uitgaven is rekening gehouden bij de hoogte van ons adviesbedrag voor het zakgeld.

Landarrangement

Het is ook mogelijk om van deze rondreis alleen het landarrangement te boeken. Je regelt dan zelf de internationale vluchten en de transfer bij aankomst en vertrek. Met de andere deelnemers maak je vervolgens de reis volgens programma. Zo heb je een optimale vrijheid om zelf je reis samen te stellen en de vlucht te kiezen die bij je reisplannen

past.

Op het boekingsformulier kun je ook aangeven of we, tegen betaling, nog een extra overnachting bij aankomst moeten regelen. Ook de transfer bij aankomst kan Koning Aap op individuele basis voor je regelen.

Voor al onze reizen hebben we een minimum aantal deelnemers nodig. Houd hier rekening mee voordat je zelf tickets gaat reserveren.

Het is in alle gevallen je eigen verantwoordelijkheid om op tijd bij het beginpunt van de reis aanwezig te zijn. Daarnaast zijn wij niet verantwoordelijk voor sporadische wijzigingen in de vertrekkende data van onze groepsreizen.

Verzekeringen

Zoals in onze reisvoorwaarden vermeld staat, stellen we het afsluiten van een reisverzekering verplicht en bevelen we het afsluiten. Mocht er onverhoopt iets gebeuren tijdens de reis of voor aanvang van de reis, dan kan dit je veel geld kosten. Door het afsluiten van een verzekering voorkom je hoge kosten. Koning Aap werkt al jaren samen met de bekende reisverzekeraar Allianz Global Assistance. Zij hebben een speciaal pakket van reis- en annuleringsverzekeringen samengesteld dat aansluit op het avontuurlijk karakter van onze groepsreizen.

Je verzekeringen bij Koning Aap afsluiten: de voordelen

Hoewel het niet verplicht is om de verzekeringen bij Koning Aap af te sluiten, raden we dit wel aan. Omdat we goed op de hoogte zijn van de af te leggen reisroutes en ter plaatse beschikken over de medewerking van lokale agenten, zijn eventuele problemen makkelijker op te lossen wanneer de reisverzekering via Koning Aap is afgesloten. Een bijkomend voordeel is dat wanneer een reis onverhoopt niet door mocht gaan, de kosten van de afgesloten reis- en/of annuleringsverzekeringen geheel gerestitueerd worden.

Reis je met een reisgenoot?

Deelnemers die zich samen inschrijven op een reis raden we aan om een reisverzekering af te sluiten bij dezelfde verzekeringsmaatschappij. Bij een eventuele repatriëring van je reisgenoot voorkom je zo dat je als medereiziger (met een andere verzekering) geen toestemming krijgt om ook zonder kosten terug te keren.

Avontuurlijke excursies zijn op eigen risico

Met nadruk willen we er op wijzen dat reizigers die tijdens hun reis deel willen nemen aan avontuurlijke excursies (als raften, duiken, snorkelen, (bamboe)vlotvaren, kanoën, (water)skiën, (wind)surfen, parasailing, deltavliegen, parachutespringen, ballonvaren, bungee jumpen, canopy tour, canyoning, speleologie, mountain trekking, tokkelen, sandboarden, mountain biking, downhill biking en snowboarden) dit voor eigen risico doen en dat we hen dringend aanraden vooraf te controleren of hun reisverzekering deze activiteiten dekt.

Hoe sluit je een verzekering via ons af?

Dat is heel makkelijk! Bij het boeken van een reis, kun je in het boekingsformulier aangeven welke verzekering(en) je wilt bijboeken.

Overzicht verzekeringen

Voor meer informatie verwijzen we je door naar een pagina met meer uitleg over alle verzekeringsmogelijkheden.

- [Verzekeringspakketten voor reizigers uit Nederland](#)
- [Verzekeringspakketten voor reizigers uit België](#)

Veilig op reis

Koning Aap is aangesloten bij de VVR. Op de reizen van Koning Aap zijn de Algemene en Bijzondere Reisvoorwaarden van toepassing op de contracten tot reisorganisatie en reisbemiddeling zoals verstaan onder de Belgische wet van 16 februari 1994.

Conform art. 36 van de wet tot regeling van het contract tot reisorganisatie en reisbemiddeling is Koning Aap door Amlin Europe nv, bijhuis België, verzekerd om, in geval van financieel onvermogen, zijn verplichtingen jegens de reiziger verder na te komen. Deze garantiestelling wordt begeleid door VVR.

Voor jou als reiziger is dit een veilig gevoel, omdat je bij eventuele problemen altijd kunt terugvallen op deze organisaties.

Veelgestelde vragen

Veelgestelde vragen over [Botswana](#) Veelgestelde vragen over [Zimbabwe](#) Veelgestelde vragen over [Zuid-Afrika](#)

Landinformatie

Meer informatie over [Botswana](#) Meer informatie over [Zimbabwe](#) Meer informatie over [Zuid-Afrika](#)

Verder nog belangrijk

We raden je aan om goed voorbereid op reis te gaan, lees daarom voldoende over je reisbestemming en vraag goed na welke vaccinaties en andere medicatie je nodig hebt. Hieronder volgen nog een paar belangrijke zaken.

Persoonsgegevens

Zorg dat je je persoons- en paspoortgegevens (als geslacht, geboortedatum, voornamen en achternaam zoals vermeld in je paspoort) correct invult, aangezien deze uiteraard nodig zijn voor het inboeken van je vluchten, eventuele treintickets of accommodatie. Check na ontvangst van je (digitale) boekingsbevestiging of deze gegevens correct staan vermeld. Je bent zelf verantwoordelijk voor het verstrekken van correcte gegevens. Met onjuiste gegevens loop je het risico niet toegelaten te worden op een vlucht of buitenlandse luchthaven.

Feedback

Hoewel wij veel aandacht besteden aan het goed uitvoeren van onze reizen is het mogelijk dat een deelnemer aanmerkingen heeft over de uitvoering van de reis. Om te bewerkstelligen dat deze aanmerkingen direct tijdens de reis naar tevredenheid opgelost kunnen worden, is de deelnemer verplicht de aanmerkingen per omgaande schriftelijk aan de reisbegeleiding mee te delen. Klachten die niet tijdens de reis schriftelijk aan de reisbegeleiding zijn meegedeeld, zullen door ons na afloop van de reis niet in behandeling worden genomen.

Aantal deelnemers

Mocht het gepubliceerde minimum aantal deelnemers niet gehaald worden, dan hebben wij de mogelijkheid om deze reis schriftelijk of mondeling te annuleren. Ook het uiteindelijk niet verkrijgen van de benodigde vliegtickets, kan leiden tot het annuleren van de reis. Wij verplichten ons dit uiterlijk drie weken voor vertrek aan de deelnemers mee te delen.

Adventure Specialists BV

Koning Aap maakt deel uit van een groep avontuurlijke reisorganisaties die vallen onder Adventure Specialists BV. Zij werken op diverse manieren samen om te zorgen dat de reiziger zo veel mogelijk waar krijgt voor zijn geld. Achter de schermen wordt er samengewerkt op het gebied van inkoop en afhandeling en voor de reiziger betekent het dat we de kans vergroten dat de reizen doorgang vinden doordat we belangstellenden naar elkaar kunnen doorverwijzen. In het enkele geval dat een reis wordt geannuleerd, gaan we eerst kijken of we de reiziger kunnen onderbrengen bij één van de andere reisorganisaties (Koning Aap Nederland, Koning Aap België, Shoestring).

Boek niet te laat

Wacht met het boeken van een reis niet te lang, omdat we een maand voor een reis vertrekt (en in sommige gevallen eerder) onze vliegtuigstoelen moeten retourneren aan de desbetreffende luchtvaartmaatschappij. Daarna zijn de stoelen 'op aanvraag'. Bovendien kan laat boeken afwijkende vluchtschema's met bijbehorende vluchttoeslagen, extra transfers en eenpersoonskamertoeslagen met zich meebrengen.

Laatste nieuws

In de uitgebreide reisbeschrijving vind je de meest actuele informatie over onze reizen. In de loop van het jaar kunnen echter veranderingen optreden waardoor mogelijk het dag-tot-dag-programma of het vluchtschema aangepast dient te worden. Uiteraard zoeken we dan altijd naar een zo goed mogelijk alternatief. Al deze veranderingen worden, zodra bekend, vermeld op onze website bij de betreffende reis onder 'Laatste Nieuws'. Indien de inhoud van de uitgebreide reisbeschrijving afwijkt van de informatie in onze algemene brochure, is de beschrijving op onze website bindend.

Verlenging van de reis

Mocht je je reis willen verlengen, dan kun je dit aangeven op je boekingsformulier. Voor het wijzigen van de vlucht ten opzichte van de groepsvlucht brengen we standaard € 50,- per boeking in rekening. Bij de verlenging van je reis kun je te maken hebben met extra kosten, zoals meerkosten voor de vlucht (door bijvoorbeeld een andere luchtvaartmaatschappij of boekingsklasse), het regelen van eigen transfer, extra hotelnachten etc. Wij nemen (na ontvangst van je boekingsformulier!) zo spoedig mogelijk contact met je op om de prijs met je te bespreken. Pas nadat je hiermee akkoord bent gegaan, wordt je boeking definitief.

Tenslotte

Onze rondreizen gaan door landen waar het klimaat en andere factoren kunnen zorgen voor problemen. Dit kan betekenen dat we soms moeten afwijken van het bovenstaande programma. Tussentijdse aanpassingen van dienstregelingen en prijzen van de luchtvaartmaatschappijen kunnen eveneens leiden tot gewijzigde vluchtdagen en reissommen. We doen ons uiterste best om eventuele veranderingen zo snel mogelijk door te geven en de gevolgen ervan zo beperkt mogelijk te houden, maar we zijn niet verantwoordelijk voor factoren die buiten onze macht liggen. Je kunt op onze website kijken voor eventuele wijzigingen.

Adres

Bezoekadres Koning Aap

Koningin Elisabethlaan 45
9000 Gent

Email

info@koningaap.be

Telefoon

09-2341311

In geval van uiterste nood - 24 uur bereikbaar:

Uitsluitend voor noodgevallen kun je ons ook buiten kantooruren bereiken op +32 (0)9-234 13 11. Je kiest dan in het keuzemenu voor nummer 1. Je wordt dan direct doorverbonden met onze alarmcentrale.

Bij een noodgeval moet je denken aan een last-minute annulering (binnen 24 uur voor vertrek), (vlucht)vertraging of ziekenhuisopname.

Openingstijden

Ons kantoor is geopend op de volgende tijden:

Maandag t/m vrijdag van 09-13 en 14-17 uur

Afspraak met een landenspecialist

Wil je een afspraak maken met één van onze landenspecialisten, bel dan van tevoren voor een afspraak, zodat je er zeker van bent dat je de juiste persoon te spreken krijgt.